



Secretaría de la  
Función Pública  
Gobierno de Puebla

Ramo 08 Educación

# INSTITUTO ESTATAL DE EDUCACIÓN PARA ADULTOS

Informe de Evaluación de la Gestión a los  
Programas Presupuestarios del Ejercicio Fiscal 2024  
Corte al Tercer Trimestre 2024



## Nivel de cumplimiento de la Dependencia o Entidad

Con fundamento en lo establecido por los artículos 83 de la Constitución Política del Estado Libre y Soberano de Puebla; 1, 47, 55 segundo párrafo, 102, 107, 112 y 116 de la Ley de Presupuesto y Gasto Público del Estado de Puebla; 1, 3, 13, 31 fracción IV, 35 fracciones II y XXXVII de la Ley Orgánica de la Administración Pública del Estado de Puebla; 12 fracciones I, VIII y XXV, 14 fracciones XIII, XIV y XX, 28 fracciones XIII, XIV y XVI, 30 fracciones I, III, IV, IX y XIII del Reglamento Interior de la Secretaría de la Función Pública; así como los numerales 3, cuarto párrafo, 9 y 18 del Programa Anual de Evaluación para el Ejercicio Fiscal 2024 del Gobierno del Estado de Puebla y el ACUERDO del Secretario de la Función Pública del Gobierno del Estado, por el que establece los Lineamientos para la Evaluación y Seguimiento de la Gestión a los Programas Presupuestarios de las Dependencias y Entidades de la Administración Pública Estatal; se realizó la Evaluación de la Gestión a los Programas Presupuestarios del primer y segundo trimestre del Ejercicio Fiscal 2024 de las Dependencias y Entidades de la Administración Pública Estatal, con el objetivo de determinar el logro de las metas respecto de los resultados esperados para los indicadores de nivel componente y actividades, para lo cual se consideró la información capturada en el Sistema Estatal de Evaluación, así como la evidencia remitida por:

### 031 INSTITUTO ESTATAL DE EDUCACIÓN PARA ADULTOS

Con base en los parámetros establecidos en los lineamientos Décimo Tercero al Décimo Noveno del ACUERDO del Secretario de la Función Pública del Gobierno del Estado, por el que establece los Lineamientos para la Evaluación y Seguimiento de la Gestión a los Programas Presupuestarios de las Dependencias y Entidades de la Administración Pública Estatal, se determinó el siguiente nivel de cumplimiento global:

**79%**  
**Moderado**

Elaboró:

Revisó:

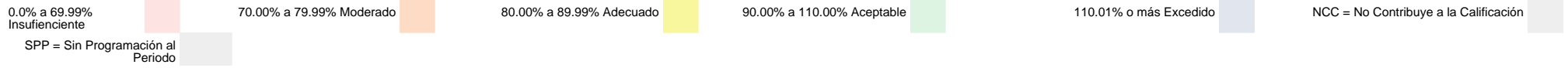
Enlace de la Dirección de Evaluación

**María Esther Campos Platas**  
Directora de Evaluación



## Calificación por Programa Presupuestario

	<b>Total</b>	<b>Evaluados al 3er. Trimestre</b>
Programas Presupuestarios:	<b>1</b>	<b>0</b>
Indicadores:	<b>3</b>	<b>2</b>
Actividades:	<b>7</b>	<b>5</b>








### Programa Presupuestario(PP)

<b>E035</b>	<b>ATENCIÓN A LA DEMANDA DE EDUCACIÓN PARA ADULTOS</b>		
<b>Componentes</b>	<b>Actividades</b>	<b>Evidencia</b>	
30.00%	50.00%	20.00%	
<b>3</b>	<b>7</b>	<b>20.00%</b>	
<b>2</b>	<b>5</b>		
<b>1</b>	<b>3</b>		
<b>1</b>	<b>0</b>		
<b>0</b>	<b>0</b>		
<b>0</b>	<b>2</b>		
<b>0</b>	<b>0</b>		
<b>Porcentaje de cumplimiento:</b>	<b>27.35%</b>	<b>31.65%</b>	<b>20.00%</b>
<b>Porcentaje de cumplimiento del PP:</b>	<b>79.00%</b>		

**Total:**  
**Evaluados al 3er. Trimestre**  
**Aceptable:**  
**Adecuado:**  
**Moderado:**  
**Insuficiente:**  
**Excedido:**  
**Porcentaje de cumplimiento:**  
**Porcentaje de cumplimiento del PP:**

## Comportamiento de indicadores de nivel componente y actividades

Con corte al tercer trimestre de 2024, se evaluaron 2 indicadores de nivel componente y 5 actividades.

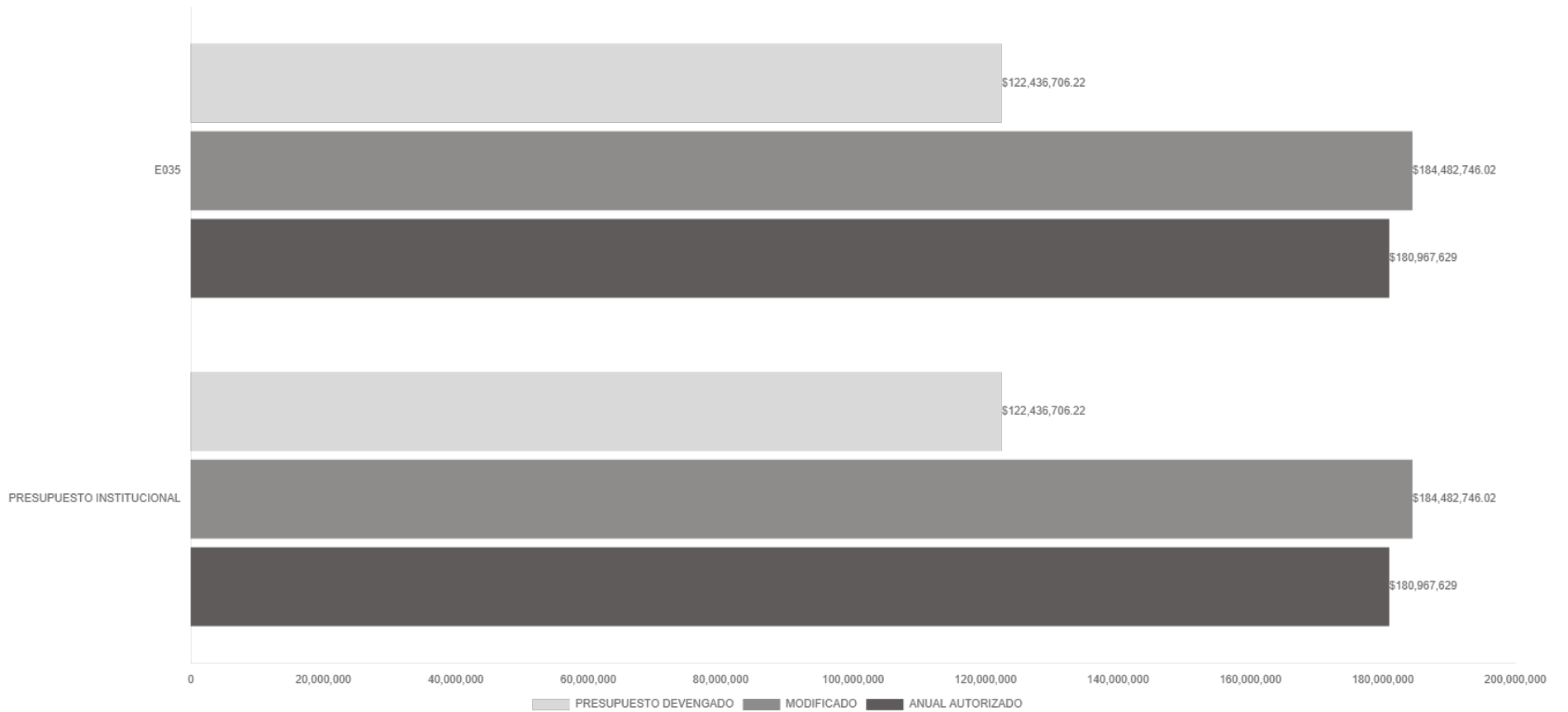
Nivel de Cumplimiento		Semáforo	Indicadores Evaluados		Actividades Evaluadas	
			Cantidad	Porcentaje	Cantidad	Porcentaje
Aceptable (90.00 % a 110.00 %)			1	50.0%	1	20.0%
Adecuado (80.00 % a 89.99 %)			1	50.0%	0	0%
Moderado (70.00 % a 79.99%)			0	0%	0	0%
Insuficiente (0 % a 69.99 %)			0	0%	2	40.0%
Excedido (110.01 %)			0	0%	2	40.0%
<b>TOTAL</b>			<b>2</b>		<b>5</b>	



## Presupuesto Devengado

No.	PROGRAMA PRESUPUESTARIO	ANUAL AUTORIZADO	AMPLIACIONES	REDUCCIONES	MODIFICADO	PRESUPUESTO DEVENGADO
		\$ 180,967,629.00	\$ 3,515,117.02	-	\$ 184,482,746.02	\$ 122,436,706.22
1	E035	\$ 180,967,629.00	\$ 3,515,117.02	-	\$ 184,482,746.02	\$ 122,436,706.22

### Avance Presupuestal Tercer Trimestre 2024



## Porcentaje de cumplimiento programático y presupuestal

Para cada Programa Presupuestario se identifica el siguiente porcentaje de cumplimiento en relación al porcentaje reportado del ejercicio presupuestal.

Programa Presupuestario	Porcentaje de cumplimiento de las metas	Porcentaje de presupuesto devengado
E035 ATENCIÓN A LA DEMANDA DE EDUCACIÓN PARA ADULTOS	79.00%	66.37%



## Transversalidad Componentes

a) Beneficiarios atendidos en los Programas Presupuestarios, por género



0



0

b) Beneficiarios atendidos en los Programas Presupuestarios, por grupo etario

0-18

19-30

31-40

41-50

Más de 50

No específico



c) Beneficiarios del Programa Presupuestario de pueblos y comunidades indígenas.

Sí



No



## Transversalidad Actividades

a) Beneficiarios atendidos en los Programas Presupuestarios, por género



3,299



4,630

b) Beneficiarios atendidos en los Programas Presupuestarios, por grupo etario

0-18	
19-30	
31-40	
41-50	
Más de 50	
No específico	✓

c) Beneficiarios del Programa Presupuestario de pueblos y comunidades indígenas.

Sí	✓
No	





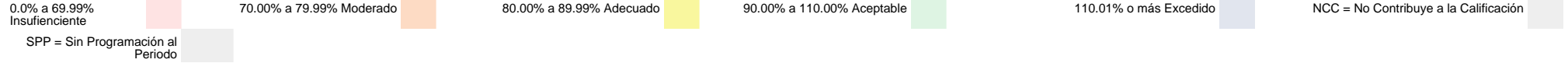
## Observaciones y recomendaciones

Observaciones	Recomendaciones
2 actividades presentan nivel de cumplimiento inferior a 70.00.	Implementar las acciones internas necesarias para dar cumplimiento a las metas programadas para el siguiente periodo a evaluar. Analizar el comportamiento a fin de detectar si es necesario mejorar el diseño y operación de los Programas Presupuestarios. De ser procedente, realizar las gestiones administrativas ante las instancias competentes.
2 actividad(es) presentan nivel de cumplimiento superior a 110.00. De conformidad con el lineamiento Décimo Cuarto de los Lineamientos para el Seguimiento y Evaluación de la Gestión a los Programas Presupuestarios de las Dependencias y Entidades de la Administración Pública Estatal, se realizó una excepción al criterio de penalización para 2 actividades considerando la justificación señalada por la Unidad Responsable.	Analizar el comportamiento de las metas a fin de identificar si el resultado excedido se debe a condiciones externas ajenas al Programa, o bien, a fallos de programación que se puedan corregir; implementar las acciones internas necesarias para mejorar en el diseño y operación del Programa Presupuestario para el siguiente periodo a evaluar. De ser procedente, realizar las gestiones administrativas ante las instancias competentes.



## Nivel de Cumplimiento de los Indicadores de nivel componente

**E035 79.00%**

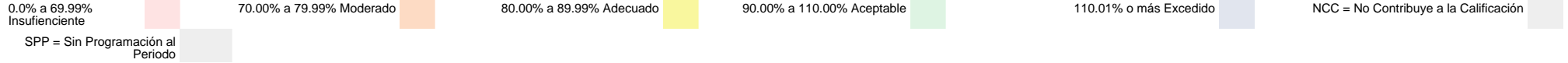


No. UR	UNIDAD RESPONSABLE	COMPONENTE	INDICADOR	UNIDAD DE MEDIDA	No. Variable	Descripción Variable	COMPORTAMIENTO	PROGRAMADO					Meta Programada al corte		REALIZADO					Meta Realizada		CUMPLIMIENTO (%)	NIVEL DE CUMPLIMIENTO (%)
								TRIMESTRE 1	TRIMESTRE 2	TRIMESTRE 3	TRIMESTRE 4	TOTAL	Valor Absoluto	%	TRIMESTRE 1	TRIMESTRE 2	TRIMESTRE 3	TRIMESTRE 4	TOTAL	Valor Absoluto	%		
DA1M	INSTITUTO ESTATAL DE EDUCACIÓN PARA ADULTOS	1. SERVICIOS DE EDUCACIÓN CON ENFOQUE DE GÉNERO A LA POBLACIÓN REGISTRADA EN EL INSTITUTO ESTATAL DE EDUCACIÓN PARA ADULTOS OTORGADOS.	PERSONAS REGISTRADAS EN EL INSTITUTO ESTATAL DE EDUCACIÓN PARA ADULTOS.	PERSONA	1	PERSONAS REGISTRADAS EN EL INSTITUTO ESTATAL DE EDUCACIÓN PARA ADULTOS	ASCENDENTE	0.00	0.00	0.00	59,480.00	59,480.00			0.00	0.00	0.00	0.00	0.00			SPP	SPP
DA1M	INSTITUTO ESTATAL DE EDUCACIÓN PARA ADULTOS	2. MATERIAL EDUCATIVO VINCULADO A LA POBLACIÓN ACTIVA EN EL SISTEMA ENTREGADO.	PORCENTAJE DE LA POBLACIÓN VINCULADA CON MATERIAL EDUCATIVO EN EL PERIODO.	PORCENTAJE	1	NÚMERO DE PERSONAS VINCULADAS CON MATERIAL EDUCATIVO.	DESCENDENTE	0.00	38,238.00	0.00	38,237.00	76,475.00			0.00	28,383.00	0.00	0.00	28,383.00				
DA1M	INSTITUTO ESTATAL DE EDUCACIÓN PARA ADULTOS	2. MATERIAL EDUCATIVO VINCULADO A LA POBLACIÓN ACTIVA EN EL SISTEMA ENTREGADO.	PORCENTAJE DE LA POBLACIÓN VINCULADA CON MATERIAL EDUCATIVO EN EL PERIODO.	PORCENTAJE	2	PERSONAS REGISTRADAS EN EL INSTITUTO ESTATAL DE EDUCACIÓN PARA ADULTOS.	DESCENDENTE	0.00	47,797.00	0.00	47,798.00	95,595.00	80.00		0.00	30,443.00	0.00	0.00	30,443.00	93.23	74.23	74.23	
DA1M	INSTITUTO ESTATAL DE EDUCACIÓN PARA ADULTOS	3. PERSONAS VOLUNTARIAS BENEFICIARIAS DEL SUBSIDIO CON FORMACIÓN EDUCATIVA PARA ADULTOS CON UN ENFOQUE DE IGUALDAD DE GÉNERO ACREDITADAS.	PORCENTAJE DE PERSONAS VOLUNTARIAS BENEFICIARIAS DEL SUBSIDIO ACREDITADAS COMO ASESORES DEL INSTITUTO.	PORCENTAJE	1	NÚMERO DE FIGURAS ACREDITADAS EN EL PERIODO.	DESCENDENTE	0.00	945.00	0.00	945.00	1,890.00			0.00	1,302.00	0.00	0.00	1,302.00				
DA1M	INSTITUTO ESTATAL DE EDUCACIÓN PARA ADULTOS	3. PERSONAS VOLUNTARIAS BENEFICIARIAS DEL SUBSIDIO CON FORMACIÓN EDUCATIVA PARA ADULTOS CON UN ENFOQUE DE IGUALDAD DE GÉNERO ACREDITADAS.	PORCENTAJE DE PERSONAS VOLUNTARIAS BENEFICIARIAS DEL SUBSIDIO ACREDITADAS COMO ASESORES DEL INSTITUTO.	PORCENTAJE	2	NÚMERO DE PERSONAS VOLUNTARIAS BENEFICIARIAS DEL SUBSIDIO CAPACITADAS.	DESCENDENTE	0.00	1,050.00	0.00	1,050.00	2,100.00	90.00		0.00	1,396.00	0.00	0.00	1,396.00	93.27	137.78	96.50	



## Nivel de Cumplimiento de las actividades

**E035 79.00%**

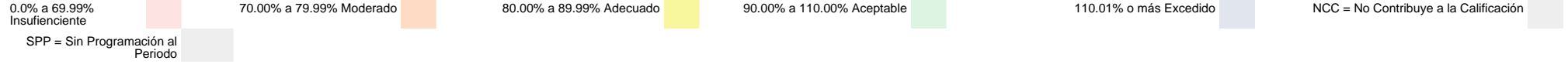


No UR	UNIDAD RESPONSABLE	COMPONENTE	ACTIVIDAD	UNIDAD DE MEDIDA	No Variable	Descripción Variable	COMPORTE	PROGRAMADO					Meta Programada al Corte		REALIZADO					Meta Realizada		CUMPLIMIENTO (%)	NIVEL DE CUMPLIMIENTO (%)
								TRIMESTRE 1	TRIMESTRE 2	TRIMESTRE 3	TRIMESTRE 4	TOTAL	Valor Absoluto	%	TRIMESTRE 1	TRIMESTRE 2	TRIMESTRE 3	TRIMESTRE 4	TOTAL	Valor Absoluto	%		
DA 1M	INSTITUTO ESTATAL DE EDUCACIÓN PARA ADULTOS	1. SERVICIOS DE EDUCACIÓN CON ENFOQUE DE GÉNERO A LA POBLACIÓN REGISTRADA EN EL INSTITUTO ESTATAL DE EDUCACIÓN PARA ADULTOS OTORGADOS.	1. FORMALIZACIÓN DE CONVENIOS DE COLABORACIÓN CON OTRAS INSTITUCIONES PARA AMPLIAR LA COBERTURA DE ATENCIÓN.	CONVENIO	1	FIRMAR CONVENIOS.	NOMINAL	7.00	7.00	11.00	8.00	33.00	25.00		2.00	0.00	2.00	0.00	4.00	4.00		16.00	16.00
DA 1M	INSTITUTO ESTATAL DE EDUCACIÓN PARA ADULTOS	1. SERVICIOS DE EDUCACIÓN CON ENFOQUE DE GÉNERO A LA POBLACIÓN REGISTRADA EN EL INSTITUTO ESTATAL DE EDUCACIÓN PARA ADULTOS OTORGADOS.	2. EMISIÓN Y ENTREGA DE CERTIFICADOS A JOVENES Y ADULTOS QUE CONCLUYERON SU NIVEL PRIMARIA O SECUNDARIA.	CERTIFICADOS	1	EMITIR CERTIFICADOS DE ESTUDIO.	NOMINAL	4,675.00	4,675.00	4,675.00	4,675.00	18,700.00	14,025.00		5,095.00	6,555.00	7,929.00	0.00	19,579.00	19,579.00		139.60	100.00
DA 1M	INSTITUTO ESTATAL DE EDUCACIÓN PARA ADULTOS	1. SERVICIOS DE EDUCACIÓN CON ENFOQUE DE GÉNERO A LA POBLACIÓN REGISTRADA EN EL INSTITUTO ESTATAL DE EDUCACIÓN PARA ADULTOS OTORGADOS.	3. PROGRAMACIÓN DE JORNADAS DE ALFABETIZACIÓN REALIZADAS EN CONDICIONES DE IGUALDAD PARA JOVENES Y ADULTOS MAYORES EN ZONAS MARGINADAS DEL ESTADO DE PUEBLA.	JORNADA	1	REALIZAR JORNADAS PARA JOVENES Y ADULTOS MAYORES	NOMINAL	0.00	1.00	0.00	1.00	2.00	1.00		0.00	0.00	0.00	0.00	0.00		0.00	0.00	
DA 1M	INSTITUTO ESTATAL DE EDUCACIÓN PARA ADULTOS	2. MATERIAL EDUCATIVO VINCULADO A LA POBLACIÓN ACTIVA EN EL SISTEMA ENTREGADO.	1. DISTRIBUCIÓN DE LIBROS PARA QUE LOS ADULTOS Y PERSONAL OPERATIVO CUENTEN CON LAS HERRAMIENTAS BÁSICAS PARA SU APRENDIZAJE.	LIBRO	1	NÚMERO DE LIBROS DISTRIBUIDOS.	NOMINAL	12,500.00	12,500.00	12,500.00	12,500.00	50,000.00	37,500.00		12,680.00	12,504.00	12,504.00	0.00	37,688.00	37,688.00		100.50	100.50
DA 1M	INSTITUTO ESTATAL DE EDUCACIÓN PARA ADULTOS	2. MATERIAL EDUCATIVO VINCULADO A LA POBLACIÓN ACTIVA EN EL SISTEMA ENTREGADO.	2. REALIZACIÓN DE VISITAS PARA CONOCER EL GRADO DE SATISFACCIÓN DEL MATERIAL EDUCATIVO ENTREGADO Y VERIFICAR LAS NECESIDADES DE CADA REGIÓN ASI COMO EL USO ADECUADO DEL MATERIAL.	VISITA	1	NUMERO DE VISITAS A LAS COORDINACIONES REGIONALES.	NOMINAL	0.00	0.00	0.00	1.00	1.00		0.00	0.00	0.00	0.00	0.00			SPP	SPP	
DA 1M	INSTITUTO ESTATAL DE EDUCACIÓN PARA ADULTOS	3. PERSONAS VOLUNTARIAS BENEFICIARIAS DEL SUBSIDIO CON FORMACIÓN EDUCATIVA PARA ADULTOS CON UN ENFOQUE DE IGUALDAD DE GÉNERO ACREDITADAS.	1. PROGRAMACIÓN DE CURSOS-TALLER DE FORMACIÓN IMPARTIDOS A LAS FIGURAS OPERATIVAS E INSTITUCIONALES. BRINDANDO EL APOYO Y REQUERIMIENTOS NECESARIOS PARA SU DESARROLLO.	TALLER	1	IMPARTIR TALLERES DURANTE EL PERIODO.	NOMINAL	150.00	150.00	150.00	150.00	600.00	450.00		141.00	461.00	236.00	0.00	838.00	838.00		186.22	100.00



## Nivel de Cumplimiento de las actividades

**E035 79.00%**



No UR	UNIDAD RESPONSABLE	COMPONENTE	ACTIVIDAD	UNIDAD DE MEDIDA	No Variable	Descripción Variable	COMPOR TAMIENTO	PROGRAMADO					Meta Programada al Corte		REALIZADO					Meta Realizada		CUM PLIMIENTO (%)	NIVE L DE CUM PLIMIENTO (%)
								TRIMES TRE 1	TRIMES TRE 2	TRIMES TRE 3	TRIMES TRE 4	TOTAL	Valor Absoluto	%	TRIMES TRE 1	TRIMES TRE 2	TRIMES TRE 3	TRIMES TRE 4	TOTAL	Valor Absoluto	%		
DA 1M	INSTITUTO ESTATAL DE EDUCACIÓN PARA ADULTOS	3. PERSONAS VOLUNTARIAS BENEFICIARIAS DEL SUBSIDIO CON FORMACIÓN EDUCATIVA PARA ADULTOS CON UN ENFOQUE DE IGUALDAD DE GÉNERO ACREDITADAS.	2. ELABORACIÓN DE ENCUESTAS DE SATISFACCIÓN DE RESULTADOS A LOS USUARIOS SELECCIONADOS EN EL PROCESO EDUCATIVO.	ENCUESTA	1	ENCUESTA DE SATISFACCIÓN DEL ADULTO EN EL PROCESO EDUCATIVO.	NOMINAL	0.00	0.00	0.00	1.00	1.00			0.00	0.00	0.00	0.00	0.00			SPP	SPP



## Justificación de Indicadores con Cumplimiento Menor a 70.00%

No	PP	Indicador	UR	Justificación	Justificación de la Dependencia/Entidad
1	E035	PORCENTAJE DE LA POBLACIÓN VINCULADA CON MATERIAL EDUCATIVO EN EL PERIODO.	DA1M	Resultado Adecuado	SE HA MANTENIDO EL NUMERO DE PERSONAS REGISTRADAS EN UN PARÁMETRO ACEPTABLE INCORPORANDO EDUCANDOS CON LA INVITACIÓN POR PARTE DE LAS PERSONAS VOLUNTARIAS QUE COLABORAN CON EL INSTITUTO PARA GARANTIZAR QUE UN MAYOR NUMERO DE PERSONAS SALGAN DEL REZAGO EDUCATIVO
2	E035	PORCENTAJE DE PERSONAS VOLUNTARIAS BENEFICIARIAS DEL SUBSIDIO ACREDITADAS COMO ASESORES DEL INSTITUTO.	DA1M	Resultado Aceptable	SE MANTIENE UNA CAPACITACIÓN CONTINUA A LAS PERSONAS VOLUNTARIAS QUE COLABORAN CON EL INSTITUTO YA QUE DERIVADO DEL CAMBIO DE MODELO EDUCATIVO ES NECESARIO REFORZAR EL APRENDIZAJE Y ASÍ GARANTIZAR LA CALIDAD DE LOS SERVICIOS QUE RECIBEN NUESTROS EDUCANDOS



## Justificación de Actividades con Cumplimiento Menor a 70.00%

No	PP	Actividad	UR	Justificación	Justificación de la Dependencia/Entidad
1	E035	FORMALIZACIÓN DE CONVENIOS DE COLABORACIÓN CON OTRAS INSTITUCIONES PARA AMPLIAR LA COBERTURA DE ATENCIÓN.	DA1M	Resultado Insuficiente	DEBIDO AL CAMBIO DE MODELO EDUCATIVO SE HA DIFICULTADO LA FIRMA DE CONVENIOS CON DIFERENTES INSTANCIAS YA QUE AÚN SE ESTA EN PROCESO DE ADAPTACIÓN
2	E035	PROGRAMACIÓN DE JORNADAS DE ALFABETIZACIÓN REALIZADAS EN CONDICIONES DE IGUALDAD PARA JÓVENES Y ADULTOS MAYORES EN ZONAS MARGINADAS DEL ESTADO DE PUEBLA.	DA1M	No se cuenta con programación al Periodo	DERIVADO DEL CAMBIO DE MODELO EDUCATIVO SE CANCELARON LAS JORNADAS SIENDO SUSTITUIDAS POR UNA ESTRATEGIA QUE SE LLEVO A CABO EN EL MES DE JULIO SE ANEXA OFICIO POR PARTE DE INEA



## Justificación de Actividades con Cumplimiento Mayor a 110.00%

No	PP	Actividad	UR	Justificación	Justificación de la Dependencia/Entidad
1	E035	EMISIÓN Y ENTREGA DE CERTIFICADOS A JOVENES Y ADULTOS QUE CONCLUYERON SU NIVEL PRIMARIA O SECUNDARIA.	DA1M	Resultado Excedido	DERIVADO DEL CAMBIO DE MODELO EDUCATIVO DE MEVYT A APRENDEINEA, SE HA FACILITADO LA CONCLUSIÓN Y POR CONSIGUIENTE LA EMISIÓN DE CERTIFICADOS.
2	E035	PROGRAMACIÓN DE CURSOS-TALLER DE FORMACIÓN IMPARTIDOS A LAS FIGURAS OPERATIVAS E INSTITUCIONALES, BRINDANDO EL APOYO Y REQUERIMIENTOS NECESARIOS PARA SU DESARROLLO.	DA1M	Resultado Excedido	DERIVADO DEL CAMBIO DE MODELO EDUCATIVO SE HA REQUERIDO UN MAYOR NÚMERO DE TALLERES PARA CAPACITAR A LAS FIGURAS Y HACER E CAMBIO DE MODELO MÁS ÁGIL