

Ramo 08 Educación

INSTITUTO ESTATAL DE EDUCACIÓN PARA ADULTOS

**Informe de Evaluación de la Gestión a los
Programas Presupuestarios del
1 de enero al 31 de diciembre 2024**

Nivel de cumplimiento de la Dependencia o Entidad

Con fundamento en lo establecido por los artículos 83 de la Constitución Política del Estado Libre y Soberano de Puebla; 1, 47, 55 segundo párrafo, 102, 107, 112 y 116 de la Ley de Presupuesto y Gasto Público del Estado de Puebla; 1, 3, 13, 31 fracción IV, 35 fracciones II y XXXVII de la Ley Orgánica de la Administración Pública del Estado de Puebla; 12 fracciones I, VIII y XXV, 14 fracciones XIII, XIV y XX, 28 fracciones XIII, XIV y XVI, 30 fracciones I, III, IV, IX y XIII del Reglamento Interior de la Secretaría de la Función Pública; así como los numerales 3, cuarto párrafo, 9 y 18 del Programa Anual de Evaluación para el Ejercicio Fiscal 2024 del Gobierno del Estado de Puebla y el ACUERDO del Secretario de la Función Pública del Gobierno del Estado, por el que establece los Lineamientos para la Evaluación y Seguimiento de la Gestión a los Programas Presupuestarios de las Dependencias y Entidades de la Administración Pública Estatal; se realizó la Evaluación de la Gestión a los Programas Presupuestarios del 1 de enero al 31 de diciembre del Ejercicio Fiscal 2024 de las Dependencias y Entidades de la Administración Pública Estatal, con el objetivo de determinar el logro de las metas respecto de los resultados esperados para los indicadores de nivel componente y actividades, para lo cual se consideró la información capturada en el Sistema Estatal de Evaluación, así como la evidencia remitida por:

031 INSTITUTO ESTATAL DE EDUCACIÓN PARA ADULTOS

Con base en los parámetros establecidos en los lineamientos Décimo Tercero al Décimo Noveno del ACUERDO del Secretario de la Función Pública del Gobierno del Estado, por el que establece los Lineamientos para la Evaluación y Seguimiento de la Gestión a los Programas Presupuestarios de las Dependencias y Entidades de la Administración Pública Estatal, se determinó el siguiente nivel de cumplimiento global:

91.46%
Aceptable

Elaboró:

Bengie Iván Rojas López

Enlace de la Dirección de Evaluación

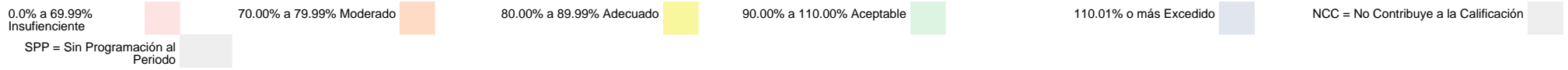
Revisó:

María Esther Campos Platas

Directora de Evaluación

Calificación por Programa Presupuestario

Programas Presupuestarios:	Total	Evaluados al 4to. Trimestre
Indicadores:	1	1
Actividades:	3	3
	7	7








Programa Presupuestario(PP)

E035	ATENCIÓN A LA DEMANDA DE EDUCACIÓN PARA ADULTOS		
Componentes	Actividades	Evidencia	
30.00%	50.00%	20.00%	
3	7	20.00%	
3	7		
3	5		
0	0		
0	0		
0	2		
0	0		
Porcentaje de cumplimiento:	30.85%	40.62%	20.00%
Porcentaje de cumplimiento del PP:	91.46%		

Total:
Evaluados al 4to. Trimestre
Aceptable:
Adecuado:
Moderado:
Insuficiente:
Excedido:
Porcentaje de cumplimiento:
Porcentaje de cumplimiento del PP:

Comportamiento de indicadores de nivel componente y actividades

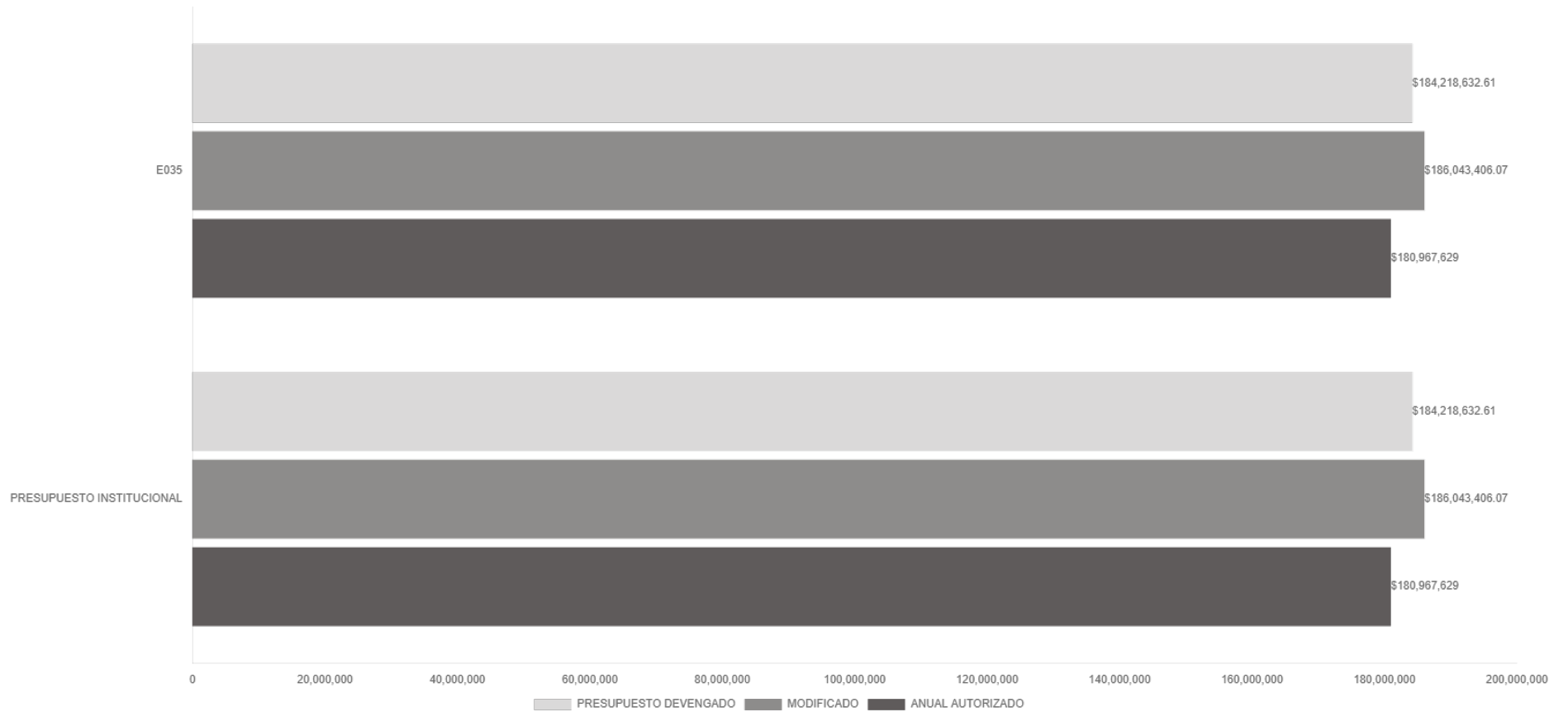
En el Ejercicio Fiscal, se evaluaron 3 indicadores de nivel componente y 7 actividades.

Nivel de Cumplimiento		Semáforo	Indicadores Evaluados		Actividades Evaluadas	
			Cantidad	Porcentaje	Cantidad	Porcentaje
Aceptable (90.00 % a 110.00 %)			1	33.33%	3	42.86%
Adecuado (80.00 % a 89.99 %)			0	0%	0	0%
Moderado (70.00 % a 79.99%)			0	0%	0	0%
Insuficiente (0 % a 69.99 %)			0	0%	2	28.57%
Excedido (110.01 %)			2	66.66%	2	28.57%
TOTAL			3		7	

Presupuesto Devengado

No.	PROGRAMA PRESUPUESTARIO	ANUAL AUTORIZADO	AMPLIACIONES	REDUCCIONES	MODIFICADO	PRESUPUESTO DEVENGADO
		\$ 180,967,629.00	\$ 5,957,911.07	\$ 882,134.00	\$ 186,043,406.07	\$ 184,218,632.61
1	E035	\$ 180,967,629.00	\$ 5,957,911.07	\$ 882,134.00	\$ 186,043,406.07	\$ 184,218,632.61

Avance Presupuestal Cuarto Trimestre 2024



Porcentaje de cumplimiento programático y presupuestal

Para cada Programa Presupuestario se identifica el siguiente porcentaje de cumplimiento en relación al porcentaje reportado del ejercicio presupuestal.

Programa Presupuestario	Porcentaje de cumplimiento de las metas	Porcentaje de presupuesto devengado
E035 ATENCIÓN A LA DEMANDA DE EDUCACIÓN PARA ADULTOS	91.46%	99.02%

Transversalidad Actividades

a) Beneficiarios atendidos en los Programas Presupuestarios, por género



b) Beneficiarios atendidos en los Programas Presupuestarios, por grupo etario

0-18	
19-30	
31-40	
41-50	
Más de 50	
No específico	✓

c) Beneficiarios del Programa Presupuestario de pueblos y comunidades indígenas.

Sí	✓
No	

Observaciones y recomendaciones

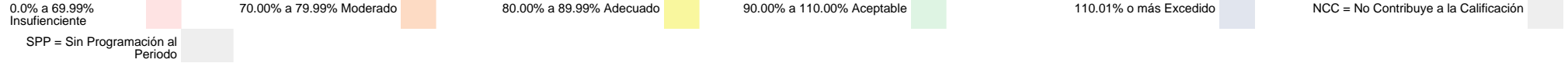
Observaciones	Recomendaciones
2 actividades presentan nivel de cumplimiento inferior a 70.00.	Implementar las acciones internas necesarias para dar cumplimiento a las metas programadas para el siguiente Ejercicio Fiscal. Analizar el comportamiento a fin de detectar si es necesario mejorar el diseño y operación de los Programas Presupuestarios. De ser procedente, realizar las gestiones administrativas ante las instancias competentes.
2 indicador(es) de nivel componente presentan nivel de cumplimiento superior a 110.00. De conformidad con el lineamiento Décimo Cuarto de los Lineamientos para la Evaluación y Seguimiento de la Gestión a los Programas Presupuestarios de las Dependencias y Entidades de la Administración Pública Estatal, se realizó una excepción al criterio de penalización para 1 indicador(es) considerando la justificación señalada por la Unidad Responsable.	Analizar el comportamiento de la meta, a fin de identificar si el resultado excedido se debe a fallos de planeación que se puedan corregir o a condiciones externas ajenas al programa, implementando las acciones internas necesarias para realizar mejorar en el diseño y operación del Programa Presupuestario para el siguiente Ejercicio Fiscal. De ser procedente, realizar las gestiones administrativas ante las instancias competentes.
2 actividad(es) presentan nivel de cumplimiento superior a 110.00. De conformidad con el lineamiento Décimo Cuarto de los Lineamientos para la Evaluación y Seguimiento de la Gestión a los Programas Presupuestarios de las Dependencias y Entidades de la Administración Pública Estatal, se realizó una excepción al criterio de penalización para 2 actividades considerando la justificación señalada por la Unidad Responsable.	Analizar el comportamiento de las metas a fin de identificar si el resultado excedido se debe a condiciones externas ajenas al Programa, o bien, a fallos de programación que se puedan corregir; implementar las acciones internas necesarias para mejorar en el diseño y operación del Programa Presupuestario para el siguiente Ejercicio Fiscal. De ser procedente, realizar las gestiones administrativas ante las instancias competentes.

Observaciones y recomendaciones

Observaciones	Recomendaciones
<p>Los indicadores 2 y 3 de nivel componente del Programa Presupuestario E035 tienen un comportamiento hacia la meta como descendente, lo cual no es consistente, ya que dichos indicadores, representan una función primordial del Instituto, lo cual no puede interpretarse como que sea mejor realizar menos vinculaciones o figuras acreditadas.</p>	<p>Revisar la consistencia de la información programada, a fin de que en el siguiente Ejercicio Fiscal, no haya discrepancia entre lo que se quiere realizar y el comportamiento hacia la meta de los indicadores. De conformidad con lo establecido en el lineamiento Vigésimo Segundo de los Lineamientos para la Evaluación y Seguimiento de la Gestión a los Programas Presupuestarios de las Dependencias y Entidades de la Administración Pública Estatal, la interpretación y resolución de los casos no previstos en los presentes Lineamientos, corresponde a la Coordinación General.</p>

Nivel de Cumplimiento de los Indicadores de nivel componente

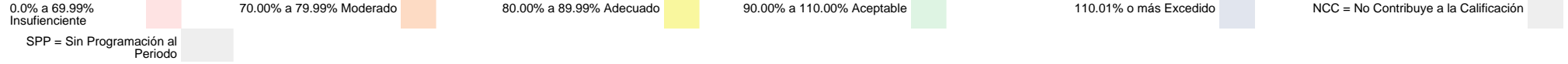
E035 91.46%



No. UR	UNIDAD RESPONSABLE	COMPONENTE	INDICADOR	UNIDAD DE MEDIDA	No. Variable	Descripción Variable	COMPORTAMIENTO	PROGRAMADO					Meta Programada al corte		REALIZADO					Meta Realizada		CUMPLIMIENTO (%)	NIVEL DE CUMPLIMIENTO (%)	
								TRIMESTRE 1	TRIMESTRE 2	TRIMESTRE 3	TRIMESTRE 4	TOTAL	Valor Absoluto	%	TRIMESTRE 1	TRIMESTRE 2	TRIMESTRE 3	TRIMESTRE 4	TOTAL	Valor Absoluto	%			
DA1M	INSTITUTO ESTATAL DE EDUCACIÓN PARA ADULTOS	1. SERVICIOS DE EDUCACIÓN CON ENFOQUE DE GÉNERO A LA POBLACIÓN REGISTRADA EN EL INSTITUTO ESTATAL DE EDUCACIÓN PARA ADULTOS OTORGADOS.	PERSONAS REGISTRADAS EN EL INSTITUTO ESTATAL DE EDUCACIÓN PARA ADULTOS.	PERSONA	1	PERSONAS REGISTRADAS EN EL INSTITUTO ESTATAL DE EDUCACIÓN PARA ADULTOS	ASCENDENTE	0.00	0.00	0.00	59,480.00	59,480.00	59,480.00		0.00	0.00	0.00	72,220.00	72,220.00	72,220.00			121.42	100.00
DA1M	INSTITUTO ESTATAL DE EDUCACIÓN PARA ADULTOS	2. MATERIAL EDUCATIVO VINCULADO A LA POBLACIÓN ACTIVA EN EL SISTEMA ENTREGADO.	PORCENTAJE DE LA POBLACIÓN VINCULADA CON MATERIAL EDUCATIVO EN EL PERIODO.	PORCENTAJE	1	NÚMERO DE PERSONAS VINCULADAS CON MATERIAL EDUCATIVO.	DESCENDENTE	0.00	38,238.00	0.00	38,237.00	76,475.00		0.00	28,383.00	0.00	22,158.00	50,541.00						
DA1M	INSTITUTO ESTATAL DE EDUCACIÓN PARA ADULTOS	2. MATERIAL EDUCATIVO VINCULADO A LA POBLACIÓN ACTIVA EN EL SISTEMA ENTREGADO.	PORCENTAJE DE LA POBLACIÓN VINCULADA CON MATERIAL EDUCATIVO EN EL PERIODO.	PORCENTAJE	2	PERSONAS REGISTRADAS EN EL INSTITUTO ESTATAL DE EDUCACIÓN PARA ADULTOS.	DESCENDENTE	0.00	47,797.00	0.00	47,798.00	95,595.00	80.00	0.00	30,443.00	0.00	23,487.00	53,930.00	93.72	117.15	100.00			
DA1M	INSTITUTO ESTATAL DE EDUCACIÓN PARA ADULTOS	3. PERSONAS VOLUNTARIAS BENEFICIARIAS DEL SUBSIDIO CON FORMACIÓN EDUCATIVA PARA ADULTOS CON UN ENFOQUE DE IGUALDAD DE GÉNERO ACREDITADAS.	PORCENTAJE DE PERSONAS VOLUNTARIAS BENEFICIARIAS DEL SUBSIDIO ACREDITADAS COMO ASESORES DEL INSTITUTO.	PORCENTAJE	1	NÚMERO DE FIGURAS ACREDITADAS EN EL PERIODO.	DESCENDENTE	0.00	945.00	0.00	945.00	1,890.00		0.00	1,302.00	0.00	2,565.00	3,867.00						
DA1M	INSTITUTO ESTATAL DE EDUCACIÓN PARA ADULTOS	3. PERSONAS VOLUNTARIAS BENEFICIARIAS DEL SUBSIDIO CON FORMACIÓN EDUCATIVA PARA ADULTOS CON UN ENFOQUE DE IGUALDAD DE GÉNERO ACREDITADAS.	PORCENTAJE DE PERSONAS VOLUNTARIAS BENEFICIARIAS DEL SUBSIDIO ACREDITADAS COMO ASESORES DEL INSTITUTO.	PORCENTAJE	2	NÚMERO DE PERSONAS VOLUNTARIAS BENEFICIARIAS DEL SUBSIDIO CAPACITADAS.	DESCENDENTE	0.00	1,050.00	0.00	1,050.00	2,100.00	90.00	0.00	1,396.00	0.00	2,565.00	3,961.00	97.63	108.47	108.47			

Nivel de Cumplimiento de las actividades

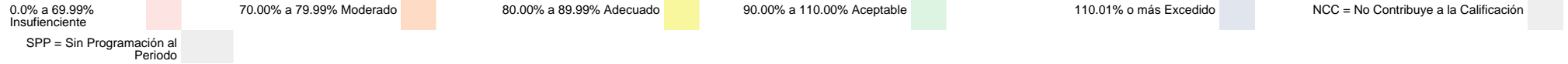
E035 91.46%



No UR	UNIDAD RESPONSABLE	COMPONENTE	ACTIVIDAD	UNIDAD DE MEDIDA	No Variable	Descripción Variable	COMPORTE	PROGRAMADO					Meta Programada al Corte		REALIZADO					Meta Realizada		CUMPLIMIENTO (%)	NIVEL DE CUMPLIMIENTO (%)		
								TRIMESTRE 1	TRIMESTRE 2	TRIMESTRE 3	TRIMESTRE 4	TOTAL	Valor Absoluto	%	TRIMESTRE 1	TRIMESTRE 2	TRIMESTRE 3	TRIMESTRE 4	TOTAL	Valor Absoluto	%				
DA 1M	INSTITUTO ESTATAL DE EDUCACIÓN PARA ADULTOS	1. SERVICIOS DE EDUCACIÓN CON ENFOQUE DE GÉNERO A LA POBLACIÓN REGISTRADA EN EL INSTITUTO ESTATAL DE EDUCACIÓN PARA ADULTOS OTORGADOS.	1. FORMALIZACIÓN DE CONVENIOS DE COLABORACIÓN CON OTRAS INSTITUCIONES PARA AMPLIAR LA COBERTURA DE ATENCIÓN.	CONVENIO	1	FIRMAR CONVENIOS.	NOMINAL	7.00	7.00	11.00	8.00	33.00	33.00			2.00	0.00	2.00	2.00	6.00	6.00			18.18	18.18
DA 1M	INSTITUTO ESTATAL DE EDUCACIÓN PARA ADULTOS	1. SERVICIOS DE EDUCACIÓN CON ENFOQUE DE GÉNERO A LA POBLACIÓN REGISTRADA EN EL INSTITUTO ESTATAL DE EDUCACIÓN PARA ADULTOS OTORGADOS.	2. EMISIÓN Y ENTREGA DE CERTIFICADOS A JOVENES Y ADULTOS QUE CONCLUYERON SU NIVEL PRIMARIA O SECUNDARIA.	CERTIFICADOS	1	EMITIR CERTIFICADOS DE ESTUDIO.	NOMINAL	4,675.00	4,675.00	4,675.00	4,675.00	18,700.00	18,700.00			5,095.00	6,555.00	7,929.00	5,099.00	24,678.00	24,678.00			131.97	100.00
DA 1M	INSTITUTO ESTATAL DE EDUCACIÓN PARA ADULTOS	1. SERVICIOS DE EDUCACIÓN CON ENFOQUE DE GÉNERO A LA POBLACIÓN REGISTRADA EN EL INSTITUTO ESTATAL DE EDUCACIÓN PARA ADULTOS OTORGADOS.	3. PROGRAMACIÓN DE JORNADAS DE ALFABETIZACIÓN REALIZADAS EN CONDICIONES DE IGUALDAD PARA JOVENES Y ADULTOS MAYORES EN ZONAS MARGINADAS DEL ESTADO DE PUEBLA.	JORNADA	1	REALIZAR JORNADAS PARA JOVENES Y ADULTOS MAYORES	NOMINAL	0.00	1.00	0.00	1.00	2.00	2.00			0.00	0.00	0.00	1.00	1.00	1.00			50.00	50.00
DA 1M	INSTITUTO ESTATAL DE EDUCACIÓN PARA ADULTOS	2. MATERIAL EDUCATIVO VINCULADO A LA POBLACIÓN ACTIVA EN EL SISTEMA ENTREGADO.	1. DISTRIBUCIÓN DE LIBROS PARA QUE LOS ADULTOS Y PERSONAL OPERATIVO CUENTEN CON LAS HERRAMIENTAS BÁSICAS PARA SU APRENDIZAJE.	LIBRO	1	NÚMERO DE LIBROS DISTRIBUIDOS.	NOMINAL	12,500.00	12,500.00	12,500.00	12,500.00	50,000.00	50,000.00			12,680.00	12,504.00	12,504.00	12,540.00	50,228.00	50,228.00			100.46	100.46
DA 1M	INSTITUTO ESTATAL DE EDUCACIÓN PARA ADULTOS	2. MATERIAL EDUCATIVO VINCULADO A LA POBLACIÓN ACTIVA EN EL SISTEMA ENTREGADO.	2. REALIZACIÓN DE VISITAS PARA CONOCER EL GRADO DE SATISFACCIÓN DEL MATERIAL EDUCATIVO ENTREGADO Y VERIFICAR LAS NECESIDADES DE CADA REGIÓN ASÍ COMO EL USO ADECUADO DEL MATERIAL.	VISITA	1	NUMERO DE VISITAS A LAS COORDINACIONES REGIONALES.	NOMINAL	0.00	0.00	0.00	1.00	1.00	1.00			0.00	0.00	0.00	1.00	1.00	1.00			100.00	100.00
DA 1M	INSTITUTO ESTATAL DE EDUCACIÓN PARA ADULTOS	3. PERSONAS VOLUNTARIAS BENEFICIARIAS DEL SUBSIDIO CON FORMACIÓN EDUCATIVA PARA ADULTOS CON UN ENFOQUE DE IGUALDAD DE GÉNERO ACREDITADAS.	1. PROGRAMACIÓN DE CURSOS-TALLER DE FORMACIÓN IMPARTIDOS A LAS FIGURAS OPERATIVAS E INSTITUCIONALES. BRINDANDO EL APOYO Y REQUERIMIENTOS NECESARIOS PARA SU DESARROLLO.	TALLER	1	IMPARTIR TALLERES DURANTE EL PERIODO.	NOMINAL	150.00	150.00	150.00	150.00	600.00	600.00			141.00	461.00	236.00	256.00	1,094.00	1,094.00			182.33	100.00

Nivel de Cumplimiento de las actividades

E035 91.46%



No. UR	UNIDAD RESPONSABLE	COMPONENTE	ACTIVIDAD	UNIDAD DE MEDIDA	No. Variable	Descripción Variable	COMPOR TAMIENTO	PROGRAMADO					Meta Programada al Corte		REALIZADO					Meta Realizada		CUMPLIMIENTO (%)	NIVEL DE CUMPLIMIENTO (%)
								TRIMESTRE 1	TRIMESTRE 2	TRIMESTRE 3	TRIMESTRE 4	TOTAL	Valor Absoluto	%	TRIMESTRE 1	TRIMESTRE 2	TRIMESTRE 3	TRIMESTRE 4	TOTAL	Valor Absoluto	%		
DA 1M	INSTITUTO ESTATAL DE EDUCACIÓN PARA ADULTOS	3. PERSONAS VOLUNTARIAS BENEFICIARIAS DEL SUBSIDIO CON FORMACIÓN EDUCATIVA PARA ADULTOS CON UN ENFOQUE DE IGUALDAD DE GÉNERO ACREDITADAS.	2. ELABORACIÓN DE ENCUESTAS DE SATISFACCIÓN DE RESULTADOS A LOS USUARIOS SELECCIONADOS EN EL PROCESO EDUCATIVO.	ENCUESTA	1	ENCUESTA DE SATISFACCIÓN DEL ADULTO EN EL PROCESO EDUCATIVO.	NOMINAL	0.00	0.00	0.00	1.00	1.00			0.00	0.00	0.00	1.00	1.00			100.00	100.00

Justificación de Indicadores con Cumplimiento Mayor a 110.00%

No	PP	Indicador	UR	Justificación	Justificación de la Dependencia/Entidad
1	E035	PERSONAS REGISTRADAS EN EL INSTITUTO ESTATAL DE EDUCACIÓN PARA ADULTOS.	DA1M	Resultado Excedido	DERIVADO DE EL CAMBIO DE MODELO EDUCATIVO ALINEADO A LA NUEVA ESCUELA MEXICANA SE PRESENTÓ UN REZAGO EN LA CONCLUSIÓN DE NIVEL, YA QUE REQUIRIÓ UN PERÍODO DE ADAPTACIÓN. EN LAS METAS PROGRAMADAS NO SE CONSIDERÓ ESTE FACTOR, SIN EMBARGO A PARTIR DEL AÑO SE ESTABLECEN MESAS DE TRABAJO PARA REALIZAR UNA PROGRAMACIÓN CONSISTENTE CON TODAS LAS ÁREAS DEL INSTITUTO E INEA NACIONAL Y REALIZAR EN SU CASO LAS ADECUACIONES CORRESPONDIENTES AL PROGRAMA PRESUPUESTARIO EN LOS PERIODOS OFICIALES ESTABLECIDOS.
2	E035	PORCENTAJE DE LA POBLACIÓN VINCULADA CON MATERIAL EDUCATIVO EN EL PERIODO	DA1M	Resultado Excedido	CON CAMBIO DE MODELO EDUCATIVO EL NUEVO MATERIAL (MÓDULOS) SE FUE GENERANDO PAULATINAMENTE Y POR CONSIGUIENTE LA VINCULACIÓN DE LOS MISMOS NO FUE LA PROGRAMADA. SIN EMBARGO, A PARTIR DE ESTE AÑO SE ESTABLECEN MESAS DE TRABAJO PARA REALIZAR UNA PROGRAMACIÓN CONSISTENTE CON TODAS LAS ÁREAS DEL INSTITUTO E INEA NACIONAL Y REALIZAR EN SU CASO LAS ADECUACIONES CORRESPONDIENTES AL PROGRAMA PRESUPUESTARIO EN LOS PERIODOS OFICIALES ESTABLECIDOS.

Justificación de Actividades con Cumplimiento Menor a 70.00%

No	PP	Actividad	UR	Justificación	Justificación de la Dependencia/Entidad
1	E035	FORMALIZACIÓN DE CONVENIOS DE COLABORACIÓN CON OTRAS INSTITUCIONES PARA AMPLIAR LA COBERTURA DE ATENCIÓN.	DA1M	Resultado Insuficiente	DEBIDO A LAS CONDICIONES QUE SE PRESENTARON POR SER UN AÑO ELECTORAL, SE DIFICULTÓ LA ELABORACIÓN DE CONVENIOS CON LAS DIFERENTES INSTANCIAS PÚBLICAS Y PRIVADAS
2	E035	PROGRAMACIÓN DE JORNADAS DE ALFABETIZACIÓN REALIZADAS EN CONDICIONES DE IGUALDAD PARA JÓVENES Y ADULTOS MAYORES EN ZONAS MARGINADAS DEL ESTADO DE PUEBLA.	DA1M	Resultado Insuficiente	LA INSTANCIA NACIONAL INEA DETERMINÓ SUSTITUIR LAS JORNADAS POR UNA ESTRATEGIA QUE IMPACTARA EN MAYOR MEDIDA LOS TÉRMINOS DE NIVEL EN TODO EL PAÍS.

Justificación de Actividades con Cumplimiento Mayor a 110.00%

No	PP	Actividad	UR	Justificación	Justificación de la Dependencia/Entidad
1	E035	EMISIÓN Y ENTREGA DE CERTIFICADOS A JOVENES Y ADULTOS QUE CONCLUYERON SU NIVEL PRIMARIA O SECUNDARIA.	DA1M	Resultado Excedido	LAS METAS ORIGINALES DE TERMINO DE NIVEL INTERMEDIO (PRIMARIA) Y AVANZADO (SECUNDARIA), SE SU SUPERARON DE MANERA QUE ESTO GENERÓ UN INCREMENTO DE EMISIÓN DE CERTIFICADOS CON SU CORRESPONDIENTE ENTREGA.
2	E035	PROGRAMACIÓN DE CURSOS-TALLER DE FORMACIÓN IMPARTIDOS A LAS FIGURAS OPERATIVAS E INSTITUCIONALES, BRINDANDO EL APOYO Y REQUERIMIENTOS NECESARIOS PARA SU DESARROLLO.	DA1M	Resultado Excedido	EL CAMBIO DE MODELO EDUCATIVO REQUIRIÓ DE UN MAYOR NUMERO DE TALLERES PARA REFORZAR LOS CONOCIMIENTOS PARA UNA ASESORÍA DE CALIDAD A LOS EDUCANDOS, FACILITANDO LA ADAPTACIÓN DE LOS MISMOS A LOS NUEVOS CONCEPTOS