



**PUEBLA**  
Gobierno del Estado  
2 0 2 4 - 2 0 3 0

**Anticorrupción**  
Secretaría Anticorrupción y Buen Gobierno

POR **AMOR** A  
**PUEBLA**

**Pensar  
Grande**

Coordinación General de Contraloría Social, Participación y Evaluación  
Dirección de Evaluación

Ramo 08 Educación  
**INSTITUTO ESTATAL DE EDUCACIÓN PARA ADULTOS**

Informe de Evaluación y Seguimiento del Cumplimiento de los Indicadores de Gestión de los  
Programas Presupuestarios  
del Ejercicio Fiscal 2025

Corte al Tercer Trimestre 2025

Noviembre, 2025





## Nivel de cumplimiento de la Dependencia o Entidad

Con fundamento en lo establecido por los artículos 82 párrafo primero y 83 párrafo primero de la Constitución Política del Estado Libre y Soberano de Puebla; 1, 7, 54, 63 párrafo segundo, 128 párrafo segundo, 134, 138, 140 fracciones IV y V, y 142 de la Ley de Presupuesto y Gasto Público Responsable del Estado de Puebla; 1, 3, 13 párrafo primero, 18, 24, 30 fracciones XII y XVIII, 31 fracción III, 34 fracciones II, XXXVII y XLIV de la Ley Orgánica de la Administración Pública del Estado de Puebla; 56 de la Ley de Entidades Paraestatales del Estado de Puebla, aplicable solo para las Entidades de la Administración Pública del Estado de Puebla; 1, 5 fracción I, 7 fracción I, 8 y 12 fracciones VIII, XV, XXV y XLV del Reglamento Interior de la Secretaría Anticorrupción y Buen Gobierno; así como los numerales 3, cuarto párrafo, 9, 24 y 25 del Programa Anual de Evaluación para el Ejercicio Fiscal 2025 del Gobierno del Estado de Puebla y el ACUERDO del Secretario de la Función Pública del Gobierno del Estado, por el que establece los Lineamientos para la Evaluación y Seguimiento de la Gestión a los Programas Presupuestarios de las Dependencias y Entidades de la Administración Pública Estatal; se realizó la Evaluación de la Gestión a los Programas Presupuestarios del Tercer Trimestre del Ejercicio Fiscal 2025 de las Dependencias y Entidades de la Administración Pública Estatal, con el objetivo de determinar el logro de las metas respecto de los resultados esperados para los indicadores de nivel componente y actividades, para lo cual se consideró la información capturada en el Sistema Estatal de Evaluación, así como la evidencia remitida por:

### 031 INSTITUTO ESTATAL DE EDUCACIÓN PARA ADULTOS

Con base en los parámetros establecidos en los lineamientos Décimo Tercero al Décimo Noveno del ACUERDO del Secretario de la Función Pública del Gobierno del Estado, por el que establece los Lineamientos para la Evaluación y Seguimiento de la Gestión a los Programas Presupuestarios de las Dependencias y Entidades de la Administración Pública Estatal, se determinó el siguiente nivel de cumplimiento global:

**99.07%**  
**Aceptable**

Elaboró:

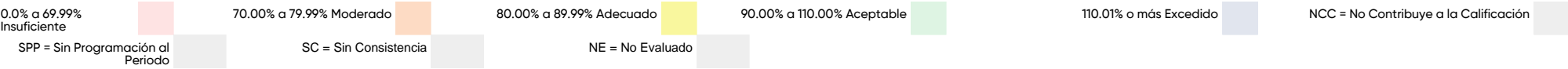
  
**Bengie Iván Rojas López**  
Enlace de la Dirección de Evaluación

Revisó:

  
**María Esther Campos Platas**  
Directora de Evaluación

## Calificación por Programa Presupuestario

Programas Presupuestarios:	Total	Evaluados al 3er. Trimestre
Indicadores:	1	1
Actividades:	3	2
	6	4



Programa  
Presupuestario(PP)






Total:  
Evaluados al 3er. Trimestre  
Aceptable:  
Adecuado:  
Moderado:  
Insuficiente:  
Excedido:  
Porcentaje de cumplimiento:  
  
Porcentaje de cumplimiento  
del PP:

E035	ATENCIÓN A LA DEMANDA DE EDUCACIÓN PARA ADULTOS	
Componentes	Actividades	Evidencia
30.00%	50.00%	20.00%
3	6	20.00%
2	4	
2	4	
0	0	
0	0	
0	0	
0	0	
30.00%	49.07%	20.00%
99.07%		



## Comportamiento de indicadores de nivel componente y actividades

Con corte al tercer trimestre de 2025, se evaluaron 2 indicadores de nivel componente y 4 actividades.

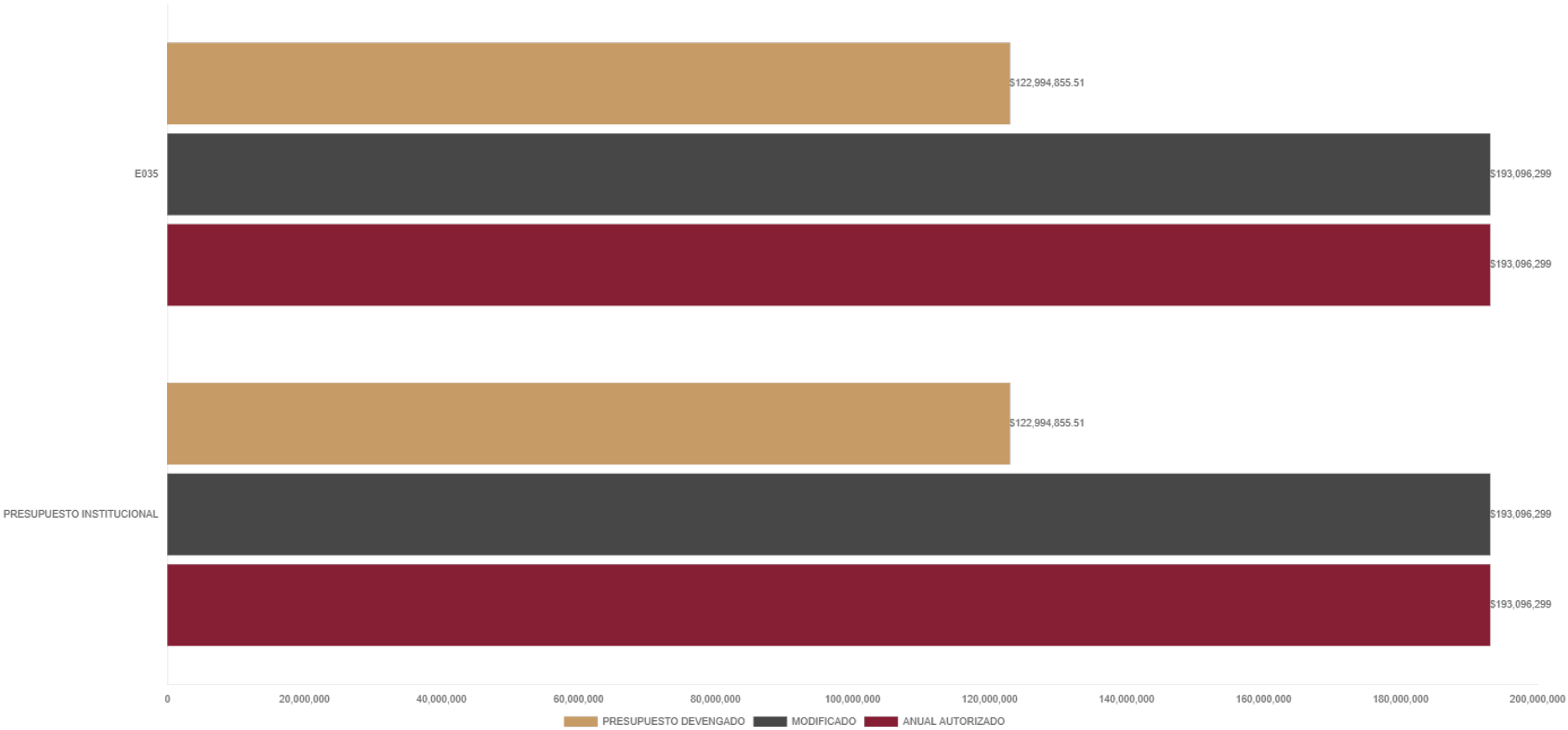
Nivel de Cumplimiento		Semáforo	Indicadores Evaluados		Actividades Evaluadas	
			Cantidad	Porcentaje	Cantidad	Porcentaje
Aceptable (90.00 % a 110.00 %)			0	0%	3	75.00%
Adecuado (80.00 % a 89.99 %)			0	0%	0	0%
Moderado (70.00 % a 79.99%)			0	0%	0	0%
Insuficiente (0 % a 69.99 %)			0	0%	0	0%
Excedido (110.01 %)			2	100%	1	25.00%
TOTAL			2		4	



Presupuesto Devengado

No.	PROGRAMA PRESUPUESTARIO	ANUAL AUTORIZADO	AMPLIACIONES	REDUCCIONES	MODIFICADO	PRESUPUESTO DEVENGADO
		\$ 193,096,299.00	-	-	\$ 193,096,299.00	\$ 122,994,855.51
1	E035	\$ 193,096,299.00	-	-	\$ 193,096,299.00	\$ 122,994,855.51

Avance Presupuestal  
Tercer Trimestre 2025



## Porcentaje de cumplimiento programático y presupuestal


Para cada Programa Presupuestario se identifica el siguiente porcentaje de cumplimiento en relación al porcentaje reportado del ejercicio presupuestal.

Programa Presupuestario	Porcentaje de cumplimiento de las metas	Porcentaje de presupuesto devengado
E035 ATENCIÓN A LA DEMANDA DE EDUCACIÓN PARA ADULTOS	99.07%	63.70%

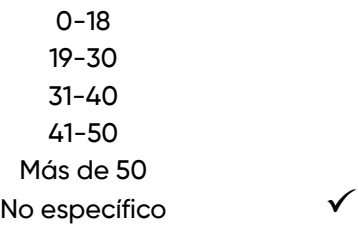


Transversalidad Actividades

a) Beneficiarios atendidos en los Programas Presupuestarios, por género



b) Beneficiarios atendidos en los Programas Presupuestarios, por grupo etario



c) Beneficiarios del Programa Presupuestario de pueblos y comunidades indígenas.



## Observaciones y recomendaciones

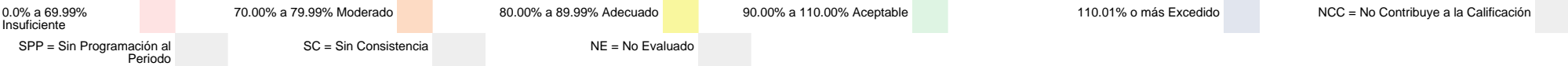
Observaciones	Recomendaciones
2 indicador(es) de nivel componente presentan nivel de cumplimiento superior a 110.00. De conformidad con el lineamiento Décimo Cuarto de los Lineamientos para la Evaluación y Seguimiento de la Gestión a los Programas Presupuestarios de las Dependencias y Entidades de la Administración Pública Estatal, se realizó una excepción al criterio de penalización para 2 indicador(es) considerando la justificación señalada por la Unidad Responsable.	Analizar el comportamiento de la meta, a fin de identificar si el resultado excedido se debe a fallos de planeación que se puedan corregir o a condiciones externas ajenas al programa, implementando las acciones internas necesarias para realizar mejorar en el diseño y operación del Programa Presupuestario para el siguiente Periodo a Evaluar. De ser procedente, realizar las gestiones administrativas ante las instancias competentes.
1 actividad(es) presentan nivel de cumplimiento superior a 110.00. De conformidad con el lineamiento Décimo Cuarto de los Lineamientos para la Evaluación y Seguimiento de la Gestión a los Programas Presupuestarios de las Dependencias y Entidades de la Administración Pública Estatal, se realizó una excepción al criterio de penalización para 1 actividades considerando la justificación señalada por la Unidad Responsable.	Analizar el comportamiento de las metas a fin de identificar si el resultado excedido se debe a condiciones externas ajenas al Programa, o bien, a fallos de programación que se puedan corregir; implementar las acciones internas necesarias para mejorar en el diseño y operación del Programa Presupuestario para el siguiente Periodo a Evaluar. De ser procedente, realizar las gestiones administrativas ante las instancias competentes.





Nivel de Cumplimiento de los Indicadores de nivel componente

E035 99.07%



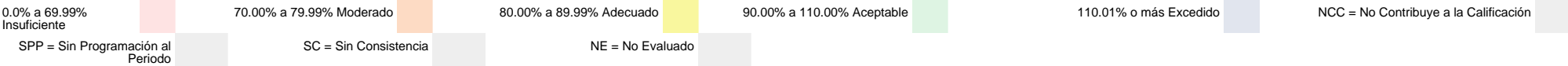
No. UR	UNIDAD RESPONSABLE	COMPONENTE	INDICADOR	UNIDAD DE MEDIDA	No. Variable	Descripción Variable	COMPORTAMIENTO	PROGRAMADO					Meta Programada al corte		REALIZADO					Meta Realizada		CUMPLIMIENTO (%)	NIVEL DE CUMPLIMIENTO (%)
								TRIMESTRE 1	TRIMESTRE 2	TRIMESTRE 3	TRIMESTRE 4	TOTAL	Valor Absoluto	%	TRIMESTRE 1	TRIMESTRE 2	TRIMESTRE 3	TRIMESTRE 4	TOTAL	Valor Absoluto	%		
DAIM	INSTITUTO ESTATAL DE EDUCACIÓN PARA ADULTOS	1. SERVICIOS DE EDUCACIÓN CON ENFOQUE DE GÉNERO A LA POBLACIÓN REGISTRADA EN EL INSTITUTO ESTATAL DE EDUCACIÓN PARA ADULTOS OTORGADOS.	NÚMERO DE PERSONAS REGISTRADAS EN EL INSTITUTO ESTATAL DE EDUCACIÓN PARA ADULTOS.	PERSONA	1	PERSONAS REGISTRADAS EN EL INSTITUTO ESTATAL DE EDUCACIÓN PARA ADULTOS	ASCENDENTE	0.00	0.00	0.00	59,480.00	59,480.00			0.00	0.00	0.00	0.00	0.00			SPP	SPP
DAIM	INSTITUTO ESTATAL DE EDUCACIÓN PARA ADULTOS	2. MATERIAL EDUCATIVO VINCULADO A LA POBLACIÓN ACTIVA EN EL SISTEMA ENTREGADO.	PORCENTAJE DE LA POBLACIÓN VINCULADA CON MATERIAL EDUCATIVO EN EL PERIODO.	PORCENTAJE	1	NÚMERO DE PERSONAS VINCULADAS CON MATERIAL EDUCATIVO.	ASCENDENTE	0.00	38,238.00	0.00	38,237.00	76,475.00			0.00	23,105.00	0.00	0.00	23,105.00				
DAIM	INSTITUTO ESTATAL DE EDUCACIÓN PARA ADULTOS	2. MATERIAL EDUCATIVO VINCULADO A LA POBLACIÓN ACTIVA EN EL SISTEMA ENTREGADO.	PORCENTAJE DE LA POBLACIÓN VINCULADA CON MATERIAL EDUCATIVO EN EL PERIODO.	PORCENTAJE	2	PERSONAS REGISTRADAS EN EL INSTITUTO ESTATAL DE EDUCACIÓN PARA ADULTOS.	ASCENDENTE	0.00	47,797.00	0.00	47,798.00	95,595.00		80.00	0.00	24,317.00	0.00	0.00	24,317.00	95.02	118.77	100.00	
DAIM	INSTITUTO ESTATAL DE EDUCACIÓN PARA ADULTOS	3. PERSONAS VOLUNTARIAS BENEFICIARIAS DEL SUBSIDIO CON FORMACIÓN EDUCATIVA PARA ADULTOS CON UN ENFOQUE DE IGUALDAD DE GÉNERO ACREDITADAS.	PORCENTAJE DE PERSONAS VOLUNTARIAS BENEFICIARIAS DEL SUBSIDIO ACREDITADAS COMO ASESORES DEL INSTITUTO.	PORCENTAJE	1	NÚMERO DE FIGURAS ACREDITADAS EN EL PERIODO.	ASCENDENTE	0.00	945.00	0.00	945.00	1,890.00			0.00	1,044.00	0.00	0.00	1,044.00				
DAIM	INSTITUTO ESTATAL DE EDUCACIÓN PARA ADULTOS	3. PERSONAS VOLUNTARIAS BENEFICIARIAS DEL SUBSIDIO CON FORMACIÓN EDUCATIVA PARA ADULTOS CON UN ENFOQUE DE IGUALDAD DE GÉNERO ACREDITADAS.	PORCENTAJE DE PERSONAS VOLUNTARIAS BENEFICIARIAS DEL SUBSIDIO ACREDITADAS COMO ASESORES DEL INSTITUTO.	PORCENTAJE	2	NÚMERO DE PERSONAS VOLUNTARIAS BENEFICIARIAS DEL SUBSIDIO CAPACITADAS.	ASCENDENTE	0.00	1,050.00	0.00	1,050.00	2,100.00		90.00	0.00	1,044.00	0.00	0.00	1,044.00	100.00	111.11	100.00	

La información de los datos de los componentes y actividades, así como de las metas programadas son recuperada de la base de datos de la Secretaría de Planeación, Finanzas y Administración.



Nivel de Cumplimiento de las actividades

E035 99.07%



No UR	UNIDAD RESPONSABLE	COMPONENTE	ACTIVIDAD	UNIDAD DE MEDIDA	No Variable	Descripción Variable	COMPORTE	PROGRAMADO					Meta Programada al Corte		REALIZADO					Meta Realizada		CUMPLIMIENTO (%)	NIVEL DE CUMPLIMIENTO (%)
								TRIMESTRE 1	TRIMESTRE 2	TRIMESTRE 3	TRIMESTRE 4	TOTAL	Valor Absoluto	%	TRIMESTRE 1	TRIMESTRE 2	TRIMESTRE 3	TRIMESTRE 4	TOTAL	Valor Absoluto	%		
DA1M	INSTITUTO ESTATAL DE EDUCACIÓN PARA ADULTOS	1. SERVICIOS DE EDUCACIÓN CON ENFOQUE DE GÉNERO A LA POBLACIÓN REGISTRADA EN EL INSTITUTO ESTATAL DE EDUCACIÓN PARA ADULTOS OTORGADOS.	1. FORMALIZACIÓN DE CONVENIOS DE COLABORACIÓN CON OTRAS INSTITUCIONES PARA AMPLIAR LA COBERTURA DE ATENCIÓN.	CONVENIO	1	FIRMAR CONVENIOS.	NOMINAL	7.00	7.00	8.00	8.00	30.00	22.00		3.00	15.00	8.00	0.00	26.00	26.00		118.18	100.00
DA1M	INSTITUTO ESTATAL DE EDUCACIÓN PARA ADULTOS	1. SERVICIOS DE EDUCACIÓN CON ENFOQUE DE GÉNERO A LA POBLACIÓN REGISTRADA EN EL INSTITUTO ESTATAL DE EDUCACIÓN PARA ADULTOS OTORGADOS.	2. EMISIÓN Y ENTREGA DE CERTIFICADOS A JOVENES Y ADULTOS QUE CONCLUYERON SU NIVEL PRIMARIA O SECUNDARIA.	CERTIFICADOS	1	EMITIR CERTIFICADOS DE ESTUDIO.	NOMINAL	5,087.00	5,088.00	5,088.00	5,087.00	20,350.00	15,263.00		3,501.00	5,820.00	5,342.00	0.00	14,663.00	14,663.00		96.07	96.07
DA1M	INSTITUTO ESTATAL DE EDUCACIÓN PARA ADULTOS	2. MATERIAL EDUCATIVO VINCULADO A LA POBLACIÓN ACTIVA EN EL SISTEMA ENTREGADO.	1. DISTRIBUCIÓN DE LIBROS PARA QUE LOS ADULTOS Y PERSONAL OPERATIVO CUENTEN CON LAS HERRAMIENTAS BÁSICAS PARA SU APRENDIZAJE.	LIBRO	1	NÚMERO DE LIBROS DISTRIBUIDOS.	NOMINAL	6,250.00	6,250.00	6,250.00	6,250.00	25,000.00	18,750.00		4,765.00	7,735.00	6,250.00	0.00	18,750.00	18,750.00		100.00	100.00
DA1M	INSTITUTO ESTATAL DE EDUCACIÓN PARA ADULTOS	2. MATERIAL EDUCATIVO VINCULADO A LA POBLACIÓN ACTIVA EN EL SISTEMA ENTREGADO.	2. REALIZACIÓN DE VISITAS PARA CONOCER EL GRADO DE SATISFACCIÓN DEL MATERIAL EDUCATIVO ENTREGADO, Y VERIFICAR LAS NECESIDADES DE CADA REGIÓN ASÍ COMO EL USO ADECUADO DEL MATERIAL.	VISITA	1	NÚMERO DE VISITAS A LAS COORDINACIONES REGIONALES.	NOMINAL	0.00	0.00	0.00	1.00	1.00			0.00	0.00	0.00	0.00	0.00			SPP	SPP
DA1M	INSTITUTO ESTATAL DE EDUCACIÓN PARA ADULTOS	3. PERSONAS VOLUNTARIAS BENEFICIARIAS DEL SUBSIDIO CON FORMACIÓN EDUCATIVA PARA ADULTOS CON UN ENFOQUE DE IGUALDAD DE GÉNERO ACREDITADAS.	1. PROGRAMACIÓN DE CURSOS- TALLER DE FORMACIÓN IMPARTIDOS A LAS PERSONAS VOLUNTARIAS BENEFICIARIAS DEL SUBSIDIO E INSTITUCIONALES, BRINDANDO EL APOYO Y REQUERIMIENTOS NECESARIOS PARA SU DESARROLLO.	TALLER	1	IMPARTIR TALLERES DURANTE EL PERIODO.	NOMINAL	105.00	105.00	105.00	105.00	420.00	315.00		37.00	162.00	105.00	0.00	304.00	304.00		96.51	96.51
DA1M	INSTITUTO ESTATAL DE EDUCACIÓN PARA ADULTOS	3. PERSONAS VOLUNTARIAS BENEFICIARIAS DEL SUBSIDIO CON FORMACIÓN EDUCATIVA PARA ADULTOS CON UN ENFOQUE DE IGUALDAD DE GÉNERO ACREDITADAS.	2. ELABORACIÓN DE ENCUESTAS DE SATISFACCIÓN DE RESULTADOS A LOS USUARIOS SELECCIONADOS EN EL PROCESO EDUCATIVO.	ENCUESTA	1	ENCUESTA DE SATISFACCIÓN DEL ADULTO EN EL PROCESO EDUCATIVO.	NOMINAL	0.00	0.00	0.00	1.00	1.00			0.00	0.00	0.00	0.00	0.00			SPP	SPP

Justificación de Indicadores con Cumplimiento Mayor a 110.00%

No	PP	Indicador	UR	Justificación	Justificación de la Dependencia/Entidad
1	E035	PORCENTAJE DE LA POBLACIÓN VINCULADA CON MATERIAL EDUCATIVO EN EL PERIODO.	DA1M	Resultado Excedido	SIN PROGRAMACIÓN EN EL PERIODO. SE ESTA REALIZANDO UNA CAMPAÑA DE INCORPORACIÓN PARA TENER UN MAYOR NÚMERO DE PERSONAS EN ATENCIÓN Y COMPENSAR EL NUMERADOR CON EL DENOMINADOR
2	E035	PORCENTAJE DE PERSONAS VOLUNTARIAS BENEFICIARIAS DEL SUBSIDIO ACREDITADAS COMO ASESORES DEL INSTITUTO.	DA1M	Resultado Excedido	SIN PROGRAMACIÓN EN EL PERIODO. PARA EL ÚLTIMO TRIMESTRE SE PRESENTA UNA BAJA EN LA CAPACITACIÓN DE FIGURAS DERIVADO DE QUE POR TENDENCIA LA OPERACIÓN SE RECUEDE DE MANERA CONSIDERABLE E INCLUSIVE ALGUNAS FIGURAS DESERTAN.

Nota: La justificaciones mostradas, son transcripción de la captura hecha por las dependencias o entidades



Justificación de Actividades con Cumplimiento Mayor a 110.00%

No	PP	Actividad	UR	Justificación	Justificación de la Dependencia/Entidad
1	E035	FORMALIZACIÓN DE CONVENIOS DE COLABORACIÓN CON OTRAS INSTITUCIONES PARA AMPLIAR LA COBERTURA DE ATENCIÓN.	DA1M	Resultado Excedido	SE NORMALIZÓ LA FIRMA PARA ESTE PERIODO CON RESPECTO AL PERIODO ANTERIOR Y SE ADELANTARON LA FIRMA DE ALGUNOS CONVENIOS YA QUE PARA EL ÚLTIMO TRIMESTRE LA OPERACIÓN SE CONTRAE.

Nota: La justificaciones mostradas, son transcripción de la captura hecha por las dependencias o entidades

