


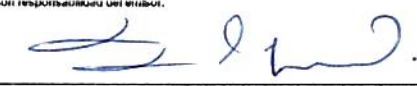


Instituto Estatal de Educación para Adultos (a)  
 Estado de Puebla  
 Estado de Situación Financiera Detallado - I DF  
 Al 31 de diciembre de 2025 (d) y al 31 de Marzo de 2026 (e)  
 (PESOS)

| Concepto (c)   | 2025 (d)             | 31 de diciembre de 2025 (e) | Concepto (c)   | 2025 (d)             | 31 de diciembre de 2025 (e) |
|--|----------------------|-----------------------------|--|----------------------|-----------------------------|
| <b>ACTIVO</b>  |                      |                             | <b>PASIVO</b>  |                      |                             |
| <b>Activo Circulante</b>   |                      |                             | <b>Activo Circulante</b>   |                      |                             |
| a. Efectivo y Equivalentes (a1+a2+a3+a4+a5+a6+a7)  | 28,168,613.29        | 6,973,156.52                | a. Cuentas por Pagar a Corto Plazo (a1+a2+a3+a4+a5+a6+a7)  | 1,708,161.29         | 6,973,156.52                |
| a1) Efectivo   | 0.00                 | 0.00                        | a1) Servicios Personales por Pagar a Corto Plazo   | 0.00                 | 0.00                        |
| a2) Bancos/Tesorería   | 28,168,613.29        | 6,973,156.52                | a2) Proveedores por Pagar a Corto Plazo  | 0.00                 | 72,135.00                   |
| a3) Bancos/Depositos y Otros   | 0.00                 | 0.00                        | a3) Participaciones por Obras Públicas por Pagar a Corto Plazo   | 0.00                 | 0.00                        |
| a4) Inversiones Temporales (Hasta 3 meses)   | 0.00                 | 0.00                        | a4) Participaciones y Aportaciones por Pagar a Corto Plazo   | 0.00                 | 0.00                        |
| a5) Fondos con Afectación Específica   | 0.00                 | 0.00                        | a5) Transferencias Otorgadas por Pagar a Corto Plazo   | 0.00                 | 0.00                        |
| a6) Depósitos de Fondos de Terceros en Garantía y/o Administración                           | 0.00                 | 0.00                        | a6) Intereses, Comisiones y Otros Gastos de la Deuda Pública por Pagar a Corto Plazo                     | 0.00                 | 0.00                        |
| a7) Otros Efectivos y Equivalentes   | 0.00                 | 0.00                        | a7) Retenciones y Contribuciones por Pagar a Corto Plazo   | 1,699,636.30         | 3,704,721.00                |
| b. Derechos a Recibir Efectivo o Equivalentes (b1+b2+b3+b4+b5+b6+b7)                         | 14,778.94            | 0.00                        | a8) Devoluciones de la Ley de Ingresos por Pagar a Corto Plazo   | 0.00                 | 0.00                        |
| b1) Inversiones Financieras de Corto Plazo   | 0.00                 | 0.00                        | a9) Otras Cuentas por Pagar a Corto Plazo  | 108,524.96           | 3,196,300.45                |
| b2) Cuentas por Cobrar a Corto Plazo   | 0.00                 | 0.00                        | b. Documentos por Pagar a Corto Plazo (b1+b2+b3)   | 0.00                 | 0.00                        |
| b3) Deudores Diversos por Cobrar a Corto Plazo   | 14,778.94            | 0.00                        | b1) Documentos Comerciales por Pagar a Corto Plazo   | 0.00                 | 0.00                        |
| b4) Ingresos por Recuperar a Corto Plazo   | 0.00                 | 0.00                        | b2) Documentos con Contratistas por Obras Públicas por Pagar a Corto Plazo                               | 0.00                 | 0.00                        |
| b5) Deudores por Anticipos de la Tesorería a Corto Plazo                                     | 0.00                 | 0.00                        | b3) Otros Documentos por Pagar a Corto Plazo   | 0.00                 | 0.00                        |
| b6) Préstamos Otorgados a Corto Plazo  | 0.00                 | 0.00                        | c. Porción a Corto Plazo de la Deuda Pública (c1+c2)   | 0.00                 | 0.00                        |
| b7) Otros Derechos a Recibir Efectivo o Equivalentes a Corto Plazo                           | 0.00                 | 0.00                        | c1) Porción a Corto Plazo de la Deuda Pública  | 0.00                 | 0.00                        |
| c. Derechos a Recibir Bienes o Servicios (c1+c2+c3+c4+c5)                                    | 0.00                 | 0.00                        | c2) Porción a Corto Plazo de Arrendamiento Financiero  | 0.00                 | 0.00                        |
| c1) Anticipo a Proveedores por Adquisición de Bienes y Prestación de Servicios a Corto Plazo | 0.00                 | 0.00                        | d. Títulos y Valores a Corto Plazo   | 0.00                 | 0.00                        |
| c2) Anticipo a Proveedores por Adquisición de bienes inmuebles y Muebles a Corto Plazo       | 0.00                 | 0.00                        | e. Pasivos Diferidos a Corto Plazo (e1+e2+e3)  | 0.00                 | 0.00                        |
| c3) Anticipo a Proveedores por Adquisición de Bienes Intangibles a Corto Plazo               | 0.00                 | 0.00                        | e1) Ingresos Cobrados por Adelantado a Corto Plazo   | 0.00                 | 0.00                        |
| c4) Anticipo a Contratistas por Obras Públicas a Corto Plazo                                 | 0.00                 | 0.00                        | e2) Intereses Cobrados por Adelantado a Corto Plazo  | 0.00                 | 0.00                        |
| c5) Otros Derechos a Recibir Bienes o Servicios a Corto Plazo                                | 0.00                 | 0.00                        | e3) Otros Pasivos Diferidos a Corto Plazo  | 0.00                 | 0.00                        |
| d. Inventarios (d1+d2+d3+d4+d5)  | 0.00                 | 0.00                        | f. Fondos y Bienes de Terceros en Garantía y/o Administración a Corto Plazo (f1+f2+f3+f4)                | 0.00                 | 0.00                        |
| d1) Inventario de Mercancías para Venta  | 0.00                 | 0.00                        | f1) Fondos en Garantía a Corto Plazo   | 0.00                 | 0.00                        |
| d2) Inventario de Mercancías Terminadas  | 0.00                 | 0.00                        | f2) Fondos en Administración a Corto Plazo   | 0.00                 | 0.00                        |
| d3) Inventario de Mercancías en Proceso de Elaboración                                       | 0.00                 | 0.00                        | f3) Fondos Contingentes a Corto Plazo  | 0.00                 | 0.00                        |
| d4) Inventario de Materiales Primas, Materiales y Suministros para Producción                | 0.00                 | 0.00                        | f4) Fondos de Ejercicios Anteriores, Mandatos y Contratos Anticipo a Corto Plazo                         | 0.00                 | 0.00                        |
| d5) Bienes en Tránsito   | 0.00                 | 0.00                        | f5) Otros Fondos de Terceros en Garantía y/o Administración a Corto Plazo                                | 0.00                 | 0.00                        |
| e. Almacenes   | 0.00                 | 0.00                        | f6) Valores y Bienes en Garantía a Corto Plazo   | 0.00                 | 0.00                        |
| f. Estimación por Pérdida o Deterioro de Activos Circulantes (f1+f2)                         | 0.00                 | 0.00                        | g. Provisiones a Corto Plazo (g1+g2+g3)  | 0.00                 | 0.00                        |
| f1) Estimación para Cuentas Incobrables por Derechos a Recibir Efectivo o Equivalentes       | 0.00                 | 0.00                        | g1) Provisión para Demandas y Juicios a Corto Plazo  | 0.00                 | 0.00                        |
| f2) Estimación por Deterioro de Inventarios  | 0.00                 | 0.00                        | g2) Provisión para Contingencias a Corto Plazo   | 0.00                 | 0.00                        |
| g. Otros Activos Circulantes (g1+g2+g3+g4)   | 0.00                 | 0.00                        | g3) Otras Provisiones a Corto Plazo  | 0.00                 | 0.00                        |
| g1) Valores en Garantía  | 0.00                 | 0.00                        | h. Otros Pasivos a Corto Plazo (h1+h2+h3)  | 0.00                 | 0.00                        |
| g2) Bienes en Garantía (excluye depósitos de fondos)   | 0.00                 | 0.00                        | h1) Ingresos por Clasificar  | 0.00                 | 0.00                        |
| g3) Bienes Derivados de Embarcos, Decomisos, Assicuramientos y Devolución en Plazo           | 0.00                 | 0.00                        | h2) Revaloración por Paralelo  | 0.00                 | 0.00                        |
| g4) Adquisición con Fondos de Terceros   | 0.00                 | 0.00                        | h3) Otros Pasivos Circulantes  | 0.00                 | 0.00                        |
| <b>IA. Total de Activos Circulantes (IA=a+b+c+d+e+f+g+h+i)</b>                               | <b>28,168,613.29</b> | <b>6,973,156.52</b>         | <b>IA. Total de Pasivos Circulantes (IA=a+b+c+d+e+f+g+h)</b>   | <b>1,708,161.29</b>  | <b>6,973,156.52</b>         |
| <b>Activo No Circulante</b>  |                      |                             | <b>Pasivo No Circulante</b>  |                      |                             |
| a. Inversiones Financieras a Largo Plazo   | 0.00                 | 0.00                        | a. Cuentas por Pagar a Largo Plazo   | 0.00                 | 0.00                        |
| b. Derechos a Recibir Efectivo o Equivalentes a Largo Plazo                                  | 0.00                 | 0.00                        | b. Documentos por Pagar a Largo Plazo  | 0.00                 | 0.00                        |
| c. Bienes Inmuebles, Infraestructura y Construcciones en Proceso                             | 0.00                 | 0.00                        | c. Deuda Pública a Largo Plazo   | 0.00                 | 0.00                        |
| d. Bienes Muebles  | 9,731,552.53         | 9,731,552.53                | d. Pasivos Diferidos a Largo Plazo   | 0.00                 | 0.00                        |
| e. Activos Intangibles   | 0.00                 | 0.00                        | e. Fondos y Bienes de Terceros en Garantía y/o Administración a Largo Plazo                              | 0.00                 | 0.00                        |
| f. Devolución, Devolución y Actualización Actualización de Bienes                            | -9,731,552.53        | -9,731,552.53               | f. Transferencias a Largo Plazo  | 0.00                 | 0.00                        |
| g. Activos Diferidos   | 0.00                 | 0.00                        | <b>IB. Total de Pasivos No Circulantes (IB=a+b+c+d+e+f)</b>  | <b>0.00</b>          | <b>0.00</b>                 |
| h. Estimación por Pérdida o Deterioro de Activos no Circulantes                              | 0.00                 | 0.00                        | <b>II. Total del Pasivo (II = IA + IB)</b>   | <b>1,708,161.29</b>  | <b>6,973,156.52</b>         |
| i. Otros Activos no Circulantes  | 0.00                 | 0.00                        | <b>HACIENDA PÚBLICA/PATRIMONIO</b>   |                      |                             |
| <b>IB. Total de Activos No Circulantes (IB = a + b + c + d + e + f + g + h + i)</b>          | <b>0.00</b>          | <b>0.00</b>                 | <b>IIIA. Hacienda Pública/Patrimonio Contribuido (IIIA = a + b + c)</b>                                  | <b>8,464,780.86</b>  | <b>8,464,780.86</b>         |
| <b>I. Total del Activo (I = IA + IB)</b>   | <b>28,168,613.29</b> | <b>6,973,156.52</b>         | a. Aportaciones  | 7,125,523.17         | 7,125,523.17                |
|  |                      |                             | b. Donaciones de Capital   | 1,339,257.69         | 1,339,257.69                |
|  |                      |                             | c. Actualización de la Hacienda Pública/Patrimonio   | 0.00                 | 0.00                        |
|  |                      |                             | <b>IIIB. Hacienda Pública/Patrimonio Generado (IIIB = a + b + c + d + e)</b>                             | <b>18,010,450.11</b> | <b>-8,464,780.86</b>        |
|  |                      |                             | a. Resultado del Ejercicio (Ahorro/ Desahorro)   | 26,475,230.97        | 0.00                        |
|  |                      |                             | b. Resultados de Ejercicios Anteriores   | -7,609,142.45        | -7,609,142.45               |
|  |                      |                             | c. Revalúos  | 0.00                 | 0.00                        |
|  |                      |                             | d. Reservas  | 0.00                 | 0.00                        |
|  |                      |                             | e. Revaloraciones de Resultados de Ejercicios Anteriores   | -855,638.37          | -855,638.37                 |
|  |                      |                             | <b>IIIC. Exceso o Insuficiencia en la Actualización de la Hacienda Pública/Patrimonio (IIIC = a + b)</b> | <b>0.00</b>          | <b>0.00</b>                 |
|  |                      |                             | a. Resultado por Desión Monetaria  | 0.00                 | 0.00                        |
|  |                      |                             | b. Resultado por Tenencia de Activos no Monetarios   | 0.00                 | 0.00                        |
|  |                      |                             | <b>III. Total Hacienda Pública/Patrimonio (III = IIIA + IIIB + IIIC)</b>                                 | <b>26,475,230.97</b> | <b>0.00</b>                 |
|  |                      |                             | <b>IV. Total del Pasivo y Hacienda Pública/Patrimonio (IV = II + III)</b>                                | <b>28,183,392.23</b> | <b>6,973,156.52</b>         |

Este programa de cuentas financieras que los servicios financieros y sus datos, son exclusivamente informativos y son responsabilidad del emisor.

  
 D. JOSÉ ANDRÉS DOMINGO MORALES ZAYAS  
 DIRECCIÓN GENERAL DEL IEEA

  
 C. CARMEN ROBLES FUENTES  
 ENCARGADA DE DESPACHO DE LA DIRECCIÓN DE ADMINISTRACIÓN Y FINANZAS DEL IEEA

**Informe Análítico de la Deuda Pública y Otros Pasivos - LDF**  
**Del 1 de Enero al 31 de Marzo de 2026 (b)**  
**(PESOS)**

| Denominación de la Deuda Pública y Otros Pasivos<br>(c)         | Saldo al 31 de diciembre de 2025 (d) | Disposiciones del Periodo<br>(e) | Amortizaciones del Periodo<br>(f) | Revaluaciones, Reclasificaciones y Otros Ajustes<br>(g) | Saldo Final del Periodo (h)<br>h=d+e-f+g | Pago de Intereses del Periodo<br>(i) | Pago de Comisiones y demás costos asociados durante el Periodo<br>(j) |
|---|--------------------------------------|----------------------------------|-----------------------------------|---|--|--------------------------------------|---|
| <b>1. Deuda Pública (1=A+B)</b>                                 | 0.00                                 | 0.00                             | 0.00                              | 0.00  | 0.00                                     | 0.00                                 | 0.00  |
| <b>A. Corto Plazo (A=a1+a2+a3)</b>                              | 0.00                                 | 0.00                             | 0.00                              | 0.00  | 0.00                                     | 0.00                                 | 0.00  |
| a1) Instituciones de Crédito                                    | 0.00                                 | 0.00                             | 0.00                              | 0.00  | 0.00                                     | 0.00                                 | 0.00  |
| a2) Títulos y Valores   | 0.00                                 | 0.00                             | 0.00                              | 0.00  | 0.00                                     | 0.00                                 | 0.00  |
| a3) Arrendamientos Financieros                                  | 0.00                                 | 0.00                             | 0.00                              | 0.00  | 0.00                                     | 0.00                                 | 0.00  |
| <b>B. Largo Plazo (B=b1+b2+b3)</b>                              | 0.00                                 | 0.00                             | 0.00                              | 0.00  | 0.00                                     | 0.00                                 | 0.00  |
| b1) Instituciones de Crédito                                    | 0.00                                 | 0.00                             | 0.00                              | 0.00  | 0.00                                     | 0.00                                 | 0.00  |
| b2) Títulos y Valores   | 0.00                                 | 0.00                             | 0.00                              | 0.00  | 0.00                                     | 0.00                                 | 0.00  |
| b3) Arrendamientos Financieros                                  | 0.00                                 | 0.00                             | 0.00                              | 0.00  | 0.00                                     | 0.00                                 | 0.00  |
| <b>2. Otros Pasivos</b>   | 6,973,156.52                         | 0.00                             | 0.00                              | 0.00  | 1,708,161.26                             | 0.00                                 | 0.00  |
| <b>3. Total de la Deuda Pública y Otros Pasivos</b>             | 6,973,156.52                         | 0.00                             | 0.00                              | 0.00  | 1,708,161.26                             | 0.00                                 | 0.00  |
| <b>4. Deuda Contingente 1 (informativo)</b>                     | 0.00                                 | 0.00                             | 0.00                              | 0.00  | 0.00                                     | 0.00                                 | 0.00  |
| A. Deuda Contingente 1  | 0.00                                 | 0.00                             | 0.00                              | 0.00  | 0.00                                     | 0.00                                 | 0.00  |
| B. Deuda Contingente 2  | 0.00                                 | 0.00                             | 0.00                              | 0.00  | 0.00                                     | 0.00                                 | 0.00  |
| C. Deuda Contingente XX   | 0.00                                 | 0.00                             | 0.00                              | 0.00  | 0.00                                     | 0.00                                 | 0.00  |
| <b>5. Valor de Instrumentos Bono Cupón Cero 2 (Informativo)</b> | 0.00                                 | 0.00                             | 0.00                              | 0.00  | 0.00                                     | 0.00                                 | 0.00  |
| A. Instrumento Bono Cupón Cero 1                                | 0.00                                 | 0.00                             | 0.00                              | 0.00  | 0.00                                     | 0.00                                 | 0.00  |
| B. Instrumento Bono Cupón Cero 2                                | 0.00                                 | 0.00                             | 0.00                              | 0.00  | 0.00                                     | 0.00                                 | 0.00  |
| C. Instrumento Bono Cupón Cero XX                               | 0.00                                 | 0.00                             | 0.00                              | 0.00  | 0.00                                     | 0.00                                 | 0.00  |


1. Se refiere a cualquier Financiamiento sin fuente o garantía de pago definida, que sea asumida de manera solidaria o subsidiaria por las Entidades Federativas con sus Municipios, organismos descentralizados y empresas de participación estatal mayoritaria y fideicomisos, locales o municipales, y por los Municipios con sus respectivos organismos descentralizados y empresas de participación municipal mayoritaria.

2. Se refiere al valor del Bono Cupón Cero que respalda el pago de los créditos asociados al mismo (Activo).

| Obligaciones a Corto Plazo (k)                     | Monto Contratado (l) | Plazo Pactado (m) | Tasa de Interés (n) | Comisiones y Costos Relacionados (o) | Tasa Efectiva (p) |
|--|----------------------|-------------------|---------------------|--------------------------------------|-------------------|
| <b>6. Obligaciones a Corto Plazo (Informativo)</b> | 0.00                 | 0.00              | 0.00                | 0.00                                 | 0.00              |
| A. Crédito 1                                       | 0.00                 | 0.00              | 0.00                | 0.00                                 | 0.00              |
| B. Crédito 2                                       | 0.00                 | 0.00              | 0.00                | 0.00                                 | 0.00              |
| C. Crédito XX                                      | 0.00                 | 0.00              | 0.00                | 0.00                                 | 0.00              |

Bajo protesta de decir verdad declaramos que los Estados Financieros y sus notas, son razonablemente correctos y son responsabilidad del emisor.

  
**C. JOSE ANDRES DOMINGO MORALES ZAYAS**  
 DIRECCIÓN GENERAL DEL IEAA

  
**C. CARMEN ROBLES FUENTES**  
 ENCARGADA DE DESPACHO DE LA DIRECCIÓN DE ADMINISTRACIÓN Y FINANZAS DEL IEAA



Instituto Estatal de Educación para Adultos (a)  
Informe Analítico de Obligaciones Diferentes de Financiamientos - LDF  
Del 1 de Enero al 31 de Marzo de 2026 (b)  
(PESOS)

| Denominación de las Obligaciones Diferentes de Financiamiento        | Fecha del Contrato | Fecha de inicio de operación del proyecto | Fecha de vencimiento | Inicio de la inversión pactado | Plazo pactado | Monto promedio mensual del pago de la contraprestación | Monto promedio mensual de la contraprestación correspondiente al pago de inversión | Monto pagado de la inversión al XX de XXXX de 20XX | Monto pagado de la inversión actualizado al XX de XXXX de 20XX | Saldo pendiente por pagar de la inversión al XX de XXXX de 20XX |
|--|--------------------|---|----------------------|--------------------------------|---------------|--|--|--|--|---|
| (c)  | (d)                | (e)                                       | (f)                  | (g)                            | (h)           | (i)  | (j)  | (k)  | (l)  | (m = g - l)   |
| <b>A. Asociaciones Público Privadas (APP's) (A=a+b+c+d)</b>          | 0.00               | 0.00                                      | 0.00                 | 0.00                           | 0.00          | 0.00   | 0.00   | 0.00   | 0.00   | 0.00  |
| a) APP 1   | 0.00               | 0.00                                      | 0.00                 | 0.00                           | 0.00          | 0.00   | 0.00   | 0.00   | 0.00   | 0.00  |
| b) APP 2   | 0.00               | 0.00                                      | 0.00                 | 0.00                           | 0.00          | 0.00   | 0.00   | 0.00   | 0.00   | 0.00  |
| c) APP 3   | 0.00               | 0.00                                      | 0.00                 | 0.00                           | 0.00          | 0.00   | 0.00   | 0.00   | 0.00   | 0.00  |
| d) APP XX  | 0.00               | 0.00                                      | 0.00                 | 0.00                           | 0.00          | 0.00   | 0.00   | 0.00   | 0.00   | 0.00  |
| <b>B. Otros Instrumentos (B=a+b+c+d)</b>                             | 0.00               | 0.00                                      | 0.00                 | 0.00                           | 0.00          | 0.00   | 0.00   | 0.00   | 0.00   | 0.00  |
| a) Otro Instrumento 1  | 0.00               | 0.00                                      | 0.00                 | 0.00                           | 0.00          | 0.00   | 0.00   | 0.00   | 0.00   | 0.00  |
| b) Otro Instrumento 2  | 0.00               | 0.00                                      | 0.00                 | 0.00                           | 0.00          | 0.00   | 0.00   | 0.00   | 0.00   | 0.00  |
| c) Otro Instrumento 3  | 0.00               | 0.00                                      | 0.00                 | 0.00                           | 0.00          | 0.00   | 0.00   | 0.00   | 0.00   | 0.00  |
| d) Otro Instrumento XX   | 0.00               | 0.00                                      | 0.00                 | 0.00                           | 0.00          | 0.00   | 0.00   | 0.00   | 0.00   | 0.00  |
| <b>C. Total de Obligaciones Diferentes de Financiamiento (C=A+B)</b> | 0.00               | 0.00                                      | 0.00                 | 0.00                           | 0.00          | 0.00   | 0.00   | 0.00   | 0.00   | 0.00  |

Bajo protesta de decir verdad declaramos que los Estados Financieros y sus notas, son razonablemente correctos y son responsabilidad del emisor.

  
C. JOSE ANDRES DOMINGO MORALES ZAVALA  
DIRECCIÓN GENERAL DEL IEA

  
C. CARMEN ROBLES FUENTES  
ENCARGADA DE DESPACHO DE LA DIRECCIÓN DE  
ADMINISTRACIÓN Y FINANZAS DEL IEA



Instituto Estatal de Educación para Adultos (a)  
Balance Presupuestario - LDF  
Del 1 de Enero al 31 de Marzo de 2026 (b)  
(PESOS)

| Concepto (c)  | Estimado/<br>Aprobado (d) | Devengado     | Recaudado/<br>Pagado |
|---|---------------------------|---------------|----------------------|
| <b>A. Ingresos Totales (A = A1+A2+A3)</b>   |                           |               |                      |
| A1. Ingresos de Libre Disposición   | 241,981,177.00            | 63,785,696.00 | 63,785,696.00        |
| A2. Transferencias Federales Etiquetadas  | 0.00                      | 0.00          | 0.00                 |
| A3. Financiamiento Neto   | 241,981,177.00            | 63,785,696.00 | 63,785,696.00        |
| <b>B. Egresos Presupuestarios<sup>1</sup> (B = B1+B2)</b>   |                           |               |                      |
| B1. Gasto No Etiquetado (sin incluir Amortización de la Deuda Pública)  | 241,981,177.00            | 37,322,216.82 | 36,903,162.80        |
| B2. Gasto Etiquetado (sin incluir Amortización de la Deuda Pública)   | 1,964,366.00              | 449,115.00    | 447,285.00           |
|   | 240,016,811.00            | 36,873,101.82 | 36,455,877.80        |
| <b>C. Remanentes del Ejercicio Anterior (C = C1 + C2)</b>   |                           |               |                      |
| C1. Remanentes de Ingresos de Libre Disposición aplicados en el periodo   | 0.00                      | 0.00          | 0.00                 |
| C2. Remanentes de Transferencias Federales Etiquetadas aplicados en el periodo                                    |                           |               |                      |
| <b>I. Balance Presupuestario (I = A - B + C)</b>  | 0.00                      | 26,463,479.18 | 26,882,533.20        |
| <b>II. Balance Presupuestario sin Financiamiento Neto (II = I - A3)</b>   | 0.00                      | 26,463,479.18 | 26,882,533.20        |
| <b>III. Balance Presupuestario sin Financiamiento Neto y sin Remanentes del Ejercicio Anterior (III = II - C)</b> | 0.00                      | 26,463,479.18 | 26,882,533.20        |


| Concepto   | Aprobado | Devengado     | Pagado        |
|--|----------|---------------|---------------|
| <b>E. Intereses, Comisiones y Gastos de la Deuda (E = E1+E2)</b>       |          |               |               |
| E1. Intereses, Comisiones y Gastos de la Deuda con Gasto No Etiquetado | 0.00     | 0.00          | 0.00          |
| E2. Intereses, Comisiones y Gastos de la Deuda con Gasto Etiquetado    |          |               |               |
| <b>IV. Balance Primario (IV = III + E)</b>                             | 0.00     | 26,463,479.18 | 26,882,533.20 |

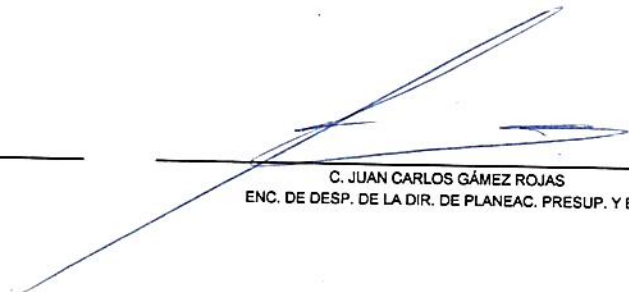
| Concepto  | Estimado/<br>Aprobado | Devengado | Recaudado/<br>Pagado |
|---|-----------------------|-----------|----------------------|
| <b>F. Financiamiento (F = F1 + F2)</b>  |                       |           |                      |
| F1. Financiamiento con Fuente de Pago de Ingresos de Libre Disposición        | 0.00                  | 0.00      | 0.00                 |
| F2. Financiamiento con Fuente de Pago de Transferencias Federales Etiquetadas |                       |           |                      |
| <b>G. Amortización de la Deuda (G = G1 + G2)</b>                              |                       |           |                      |
| G1. Amortización de la Deuda Pública con Gasto No Etiquetado                  | 0.00                  | 0.00      | 0.00                 |
| G2. Amortización de la Deuda Pública con Gasto Etiquetado                     |                       |           |                      |
| <b>A3. Financiamiento Neto (A3 = F - G)</b>                                   | 0.00                  | 0.00      | 0.00                 |

| Concepto  | Estimado/<br>Aprobado | Devengado   | Recaudado/<br>Pagado |
|---|-----------------------|-------------|----------------------|
| A1. Ingresos de Libre Disposición   | 0.00                  | 0.00        | 0.00                 |
| A3.1 Financiamiento Neto con Fuente de Pago de Ingresos de Libre Disposición (A3.1 = F1 - G1)     | 0.00                  | 0.00        | 0.00                 |
| F1. Financiamiento con Fuente de Pago de Ingresos de Libre Disposición                            | 0.00                  | 0.00        | 0.00                 |
| G1. Amortización de la Deuda Pública con Gasto No Etiquetado                                      | 0.00                  | 0.00        | 0.00                 |
| B1. Gasto No Etiquetado (sin incluir Amortización de la Deuda Pública)                            | 1,964,366.00          | 449,115.00  | 447,285.00           |
| C1. Remanentes de Ingresos de Libre Disposición aplicados en el periodo                           |                       | 0.00        | 0.00                 |
| <b>V. Balance Presupuestario de Recursos Disponibles (V = A1 + A3.1 - B1 + C1)</b>                | -1,964,366.00         | -449,115.00 | -447,285.00          |
| <b>VI. Balance Presupuestario de Recursos Disponibles sin Financiamiento Neto (VI = V - A3.1)</b> | -1,964,366.00         | -449,115.00 | -447,285.00          |

| Concepto   | Estimado/ Aprobado | Devengado     | Recaudado/ Pagado |
|--|--------------------|---------------|-------------------|
| A2. Transferencias Federales Etiquetadas   | 241,981,177.00     | 63,785,696.00 | 63,785,696.00     |
| A3.2 Financiamiento Neto con Fuente de Pago de Transferencias Federales Etiquetadas (A3.2 = F2 - G2) | 0.00               | 0.00          | 0.00              |
| F2. Financiamiento con Fuente de Pago de Transferencias Federales Etiquetadas                        | 0.00               | 0.00          | 0.00              |
| G2. Amortización de la Deuda Pública con Gasto Etiquetado  | 0.00               | 0.00          | 0.00              |
| B2. Gasto Etiquetado (sin incluir Amortización de la Deuda Pública)                                  | 240,016,811.00     | 36,873,101.82 | 36,455,877.80     |
| C2. Remanentes de Transferencias Federales Etiquetadas aplicados en el periodo                       |                    | 0.00          | 0.00              |
| VII. Balance Presupuestario de Recursos Etiquetados (VII = A2 + A3.2 - B2 + C2)                      | 1,964,366.00       | 26,912,594.18 | 27,329,818.20     |
| VIII. Balance Presupuestario de Recursos Etiquetados sin Financiamiento Neto (VIII = VII - A3.2)     | 1,964,366.00       | 26,912,594.18 | 27,329,818.20     |

Bajo protesta de decir verdad declaramos que los Estados Financieros y sus notas son razonablemente correctos y responsabilidad del emisor.

  
 C. JOSÉ ANDRÉS DOMINGO MORALES ZAYAS  
 DIRECTOR GENERAL DEL IEAA

  
 C. JUAN CARLOS GÁMEZ ROJAS  
 ENC. DE DESP. DE LA DIR. DE PLANEAC. PRESUP. Y EV.





Instituto Estatal de Educación para Adultos (a)  
 Estado Analítico de Ingresos Detallado - LDF  
 Del 1 de Enero al 31 de Marzo de 2026 (b)  
 (PESOS)


| Concepto<br>(c)   | Ingreso        |                                |                |               |               | Diferencia (e)  |
|---|----------------|--------------------------------|----------------|---------------|---------------|-----------------|
|   | Estimado (d)   | Ampliaciones/<br>(Reducciones) | Modificado     | Devengado     | Recaudado     |                 |
| <b>Ingresos de Libre Disposición</b>  |                |                                |                |               |               |                 |
| A. Impuestos  |                |                                | 0.00           |               |               | 0.00            |
| B. Cuotas y Aportaciones de Seguridad Social  |                |                                | 0.00           |               |               | 0.00            |
| C. Contribuciones de Mejoras  |                |                                | 0.00           |               |               | 0.00            |
| D. Derechos   |                |                                | 0.00           |               |               | 0.00            |
| E. Productos  |                |                                | 0.00           |               |               | 0.00            |
| F. Aprovechamientos   |                |                                | 0.00           |               |               | 0.00            |
| G. Ingresos por Ventas de Bienes y Prestación Servicios   |                |                                | 0.00           |               |               | 0.00            |
| H. Participaciones  |                |                                | 0.00           |               |               | 0.00            |
| (H=h1+h2+h3+h4+h5+h6+h7+h8+h9+h10+h11)  | 0.00           | 0.00                           | 0.00           | 0.00          | 0.00          | 0.00            |
| h1) Fondo General de Participaciones  |                |                                | 0.00           |               |               | 0.00            |
| h2) Fondo de Fomento Municipal  |                |                                | 0.00           |               |               | 0.00            |
| h3) Fondo de Fiscalización y Recaudación  |                |                                | 0.00           |               |               | 0.00            |
| h4) Fondo de Compensación   |                |                                | 0.00           |               |               | 0.00            |
| h5) Fondo de Extracción de Hidrocarburos  |                |                                | 0.00           |               |               | 0.00            |
| h6) Impuesto Especial Sobre Producción y Servicios  |                |                                | 0.00           |               |               | 0.00            |
| h7) 0.136% de la Recaudación Federal Participable   |                |                                | 0.00           |               |               | 0.00            |
| h8) 3.17% Sobre Extracción de Petróleo  |                |                                | 0.00           |               |               | 0.00            |
| h9) Gasolinas y Diésel  |                |                                | 0.00           |               |               | 0.00            |
| h10) Fondo del Impuesto Sobre la Renta  |                |                                | 0.00           |               |               | 0.00            |
| h11) Fondo de Estabilización de los Ingresos de las Entidades Federativas   |                |                                | 0.00           |               |               | 0.00            |
| I. Incentivos Derivados de la Colaboración Fiscal (I=i1+i2+i3+i4+i5)  | 0.00           | 0.00                           | 0.00           | 0.00          | 0.00          | 0.00            |
| i1) Tenencia o Uso de Vehículos   |                |                                | 0.00           |               |               | 0.00            |
| i2) Fondo de Compensación ISAN  |                |                                | 0.00           |               |               | 0.00            |
| i3) Impuesto Sobre Automóviles Nuevos   |                |                                | 0.00           |               |               | 0.00            |
| i4) Fondo de Compensación de Repecos-Intermedios  |                |                                | 0.00           |               |               | 0.00            |
| i5) Otros Incentivos Económicos   |                |                                | 0.00           |               |               | 0.00            |
| J. Transferencias y Asignaciones  |                |                                | 0.00           |               |               | 0.00            |
| K. Convenios  |                |                                | 0.00           |               |               | 0.00            |
| k1) Otros Convenios y Subsidios   | 0.00           | 0.00                           | 0.00           | 0.00          | 0.00          | 0.00            |
| L. Otros Ingresos de Libre Disposición (L=l1+l2)  | 0.00           | 0.00                           | 0.00           | 0.00          | 0.00          | 0.00            |
| l1) Participaciones en Ingresos Locales   |                |                                | 0.00           |               |               | 0.00            |
| l2) Otros Ingresos de Libre Disposición   |                |                                | 0.00           |               |               | 0.00            |
| <b>I. Total de Ingresos de Libre Disposición (I=A+B+C+D+E+F+G+H+I+J+K+L)</b>  | <b>0.00</b>    | <b>0.00</b>                    | <b>0.00</b>    | <b>0.00</b>   | <b>0.00</b>   | <b>0.00</b>     |
| <b>Ingresos Excedentes de Ingresos de Libre Disposición</b>   |                |                                |                |               |               | <b>0.00</b>     |
| <b>Transferencias Federales Etiquetadas</b>   |                |                                |                |               |               |                 |
| A. Aportaciones (A=a1+a2+a3+a4+a5+a6+a7+a8)   | 0.00           | 0.00                           | 0.00           | 0.00          | 0.00          | 0.00            |
| a1) Fondo de Aportaciones para la Nómina Educativa y Gasto Operativo  |                |                                | 0.00           |               |               | 0.00            |
| a2) Fondo de Aportaciones para los Servicios de Salud   |                |                                | 0.00           |               |               | 0.00            |
| a3) Fondo de Aportaciones para la Infraestructura Social  |                |                                | 0.00           |               |               | 0.00            |
| a4) Fondo de Aportaciones para el Fortalecimiento de los Municipios y de las Demarcaciones Territoriales del Distrito Federal |                |                                | 0.00           |               |               | 0.00            |
| a5) Fondo de Aportaciones Múltiples   |                |                                | 0.00           |               |               | 0.00            |
| a6) Fondo de Aportaciones para la Educación Tecnológica y de Adultos  |                |                                | 0.00           |               |               | 0.00            |
| a7) Fondo de Aportaciones para la Seguridad Pública de los Estados y del Distrito Federal                                     |                |                                | 0.00           |               |               | 0.00            |
| a8) Fondo de Aportaciones para el Fortalecimiento de las Entidades Federativas  |                |                                | 0.00           |               |               | 0.00            |
| B. Convenios (B=b1+b2+b3+b4)  | 0.00           | 0.00                           | 0.00           | 0.00          | 0.00          | 0.00            |
| b1) Convenios de Protección Social en Salud   |                |                                | 0.00           |               |               | 0.00            |
| b2) Convenios de Descentralización  |                |                                | 0.00           |               |               | 0.00            |
| b3) Convenios de Reasignación   |                |                                | 0.00           |               |               | 0.00            |
| b4) Otros Convenios y Subsidios   |                |                                | 0.00           |               |               | 0.00            |
| C. Fondos Distintos de Aportaciones (C=c1+c2)   | 0.00           | 0.00                           | 0.00           | 0.00          | 0.00          | 0.00            |
| c1) Fondo para Entidades Federativas y Municipios Productores de Hidrocarburos  |                |                                | 0.00           |               |               | 0.00            |
| c2) Fondo Minero  |                |                                | 0.00           |               |               | 0.00            |
| D. Transferencias, Asignaciones, Subsidios y Subvenciones, y Pensiones y Jubilaciones   | 241,981,177.00 | 0.00                           | 241,981,177.00 | 63,785,696.00 | 63,785,696.00 | -178,195,481.00 |




Instituto Estatal de Educación para Adultos (a)  
Estado Analítico de Ingresos Detallado - LDF  
Del 1 de Enero al 31 de Marzo de 2026 (b)  
(PESOS)

| Concepto<br>(c)   | Ingreso        |                                |                |                        | Diferencia (e) |                 |
|---|----------------|--------------------------------|----------------|------------------------|----------------|-----------------|
|   | Estimado (d)   | Ampliaciones/<br>(Reducciones) | Modificado     | Devengado<br>Recaudado |                |                 |
| E. Otras Transferencias Federales Etiquetadas   |                |                                | 0.00           |                        | 0.00           |                 |
| II. Total de Transferencias Federales Etiquetadas (II = A + B + C + D + E)                          | 241,981,177.00 | 0.00                           | 241,981,177.00 | 63,785,696.00          | 63,785,696.00  | -178,195,481.00 |
| III. Ingresos Derivados de Financiamientos (III = A)  | 0.00           | 0.00                           | 0.00           | 0.00                   | 0.00           | 0.00            |
| A. Ingresos Derivados de Financiamientos  |                |                                | 0.00           |                        |                | 0.00            |
| IV. Total de Ingresos (IV = I + II + III)   | 241,981,177.00 | 0.00                           | 241,981,177.00 | 63,785,696.00          | 63,785,696.00  | -178,195,481.00 |
| Datos Informativos  |                |                                |                |                        |                |                 |
| 1. Ingresos Derivados de Financiamientos con Fuente de Pago de Ingresos de Libre Disposición        |                |                                | 0.00           |                        |                | 0.00            |
| 2. Ingresos Derivados de Financiamientos con Fuente de Pago de Transferencias Federales Etiquetadas |                |                                | 0.00           |                        |                | 0.00            |
| 3. Ingresos Derivados de Financiamientos (3 = 1 + 2)  | 0.00           | 0.00                           | 0.00           | 0.00                   | 0.00           | 0.00            |

Bajo protesta de decir verdad declaramos que los Estados Financieros y sus notas son razonablemente correctos y responsabilidad del emisor.

  
C. JOSÉ ANDRÉS DOMINGO MORALES ZAYAS  
DIRECTOR GENERAL DEL IEEA

  
C. JUAN CARLOS GÁMEZ ROJAS  
ENC. DE DESP. DE LA DIR. DE PLANEAC. PRESUP. Y EV



Instituto Estatal de Educación para Adultos (a)  
 Estado Analítico del Ejercicio del Presupuesto de Egresos Detallado - LDF  
 Clasificación por Objeto del Gasto (Capítulo y Concepto)  
 Del 1 de Enero al 31 de Marzo de 2026 (b)  
 (PESOS)

| Concepto (c)  | Egresos             |                                |                     |                   |                   | Subejercicio (e)    |
|---|---------------------|--------------------------------|---------------------|-------------------|-------------------|---------------------|
|   | Aprobado (d)        | Ampliaciones/<br>(Reducciones) | Modificado          | Devengado         | Pagado            |                     |
| <b>I. Gasto No Etiquetado (I=A+B+C+D+E+F+G+H+I)</b>   | <b>1,964,368.00</b> | <b>0.00</b>                    | <b>1,964,368.00</b> | <b>448,115.00</b> | <b>447,285.00</b> | <b>1,515,251.00</b> |
| <b>A. Servicios Personales (A=a1+a2+a3+g4+a5+a6+a7)</b>   | <b>1,586,000.00</b> | <b>0.00</b>                    | <b>1,586,000.00</b> | <b>366,000.00</b> | <b>366,000.00</b> | <b>1,220,000.00</b> |
| a1) Remuneraciones al Personal de Carácter Permanente   | 1,464,000.00        | 0.00                           | 1,464,000.00        | 366,000.00        | 366,000.00        | 1,098,000.00        |
| a2) Remuneraciones al Personal de Carácter Transitorio  |                     |                                | 0.00                |                   |                   | 0.00                |
| a3) Remuneraciones Adicionales y Especiales   | 122,000.00          | 0.00                           | 122,000.00          | 0.00              | 0.00              | 122,000.00          |
| a4) Seguridad Social  |                     |                                | 0.00                |                   |                   | 0.00                |
| a5) Otras Prestaciones Sociales y Económicas  |                     |                                | 0.00                |                   |                   | 0.00                |
| a6) Previsiones   |                     |                                | 0.00                |                   |                   | 0.00                |
| a7) Pago de Estímulos a Servidores Públicos   |                     |                                | 0.00                |                   |                   | 0.00                |
| <b>B. Materiales y Suministros (B=b1+b2+b3+b4+b5+b6+b7+b8+b9)</b>                               | <b>0.00</b>         | <b>0.00</b>                    | <b>0.00</b>         | <b>0.00</b>       | <b>0.00</b>       | <b>0.00</b>         |
| b1) Materiales de Administración, Emisión de Documentos y Artículos Oficiales                   |                     |                                | 0.00                | 0.00              | 0.00              | 0.00                |
| b2) Alimentos y Utensilios  |                     |                                | 0.00                |                   |                   | 0.00                |
| b3) Materias Primas y Materiales de Producción y Comercialización                               |                     |                                | 0.00                |                   |                   | 0.00                |
| b4) Materiales y Artículos de Construcción y de Reparación                                      |                     |                                | 0.00                |                   |                   | 0.00                |
| b5) Productos Químicos, Farmacéuticos y de Laboratorio  |                     |                                | 0.00                |                   |                   | 0.00                |
| b6) Combustibles, Lubricantes y Aditivos  |                     |                                | 0.00                |                   |                   | 0.00                |
| b7) Vestuario, Blancos, Prendas de Protección y Artículos Deportivos                            |                     |                                | 0.00                |                   |                   | 0.00                |
| b8) Materiales y Suministros Para Seguridad   |                     |                                | 0.00                |                   |                   | 0.00                |
| b9) Herramientas, Refacciones y Accesorios Menores  |                     |                                | 0.00                |                   |                   | 0.00                |
| <b>C. Servicios Generales (C=c1+c2+c3+c4+c5+c6+c7+c8+c9)</b>                                    | <b>378,366.00</b>   | <b>0.00</b>                    | <b>378,366.00</b>   | <b>83,115.00</b>  | <b>81,285.00</b>  | <b>295,251.00</b>   |
| c1) Servicios Básicos   |                     |                                | 0.00                | 83,115.00         | 81,285.00         | 0.00                |
| c2) Servicios de Arrendamiento  |                     |                                | 0.00                |                   |                   | 0.00                |
| c3) Servicios Profesionales, Científicos, Técnicos y Otros Servicios                            | 144,270.00          | 0.00                           | 144,270.00          | 72,135.00         | 72,135.00         | 72,135.00           |
| c4) Servicios Financieros, Bancarios y Comerciales  | 186,516.00          | 0.00                           | 186,516.00          | 0.00              | 0.00              | 186,516.00          |
| c5) Servicios de Instalación, Reparación, Mantenimiento y Conservación                          |                     |                                | 0.00                |                   |                   | 0.00                |
| c6) Servicios de Comunicación Social y Publicidad   |                     |                                | 0.00                |                   |                   | 0.00                |
| c7) Servicios de Traslado y Viáticos  |                     |                                | 0.00                |                   |                   | 0.00                |
| c8) Servicios Oficiales   |                     |                                | 0.00                |                   |                   | 0.00                |
| c9) Otros Servicios Generales   | 47,580.00           | 0.00                           | 47,580.00           | 10,980.00         | 9,150.00          | 36,600.00           |
| <b>D. Transferencias, Asignaciones, Subsidios y Otras Ayudas (D=d1+d2+d3+d4+d5+d6+d7+d8+d9)</b> | <b>0.00</b>         | <b>0.00</b>                    | <b>0.00</b>         | <b>0.00</b>       | <b>0.00</b>       | <b>0.00</b>         |
| d1) Transferencias Internas y Asignaciones al Sector Público                                    |                     |                                | 0.00                |                   |                   | 0.00                |
| d2) Transferencias al Resto del Sector Público  |                     |                                | 0.00                |                   |                   | 0.00                |
| d3) Subsidios y Subvenciones  |                     |                                | 0.00                |                   |                   | 0.00                |
| d4) Ayudas Sociales   |                     |                                | 0.00                |                   |                   | 0.00                |
| d5) Pensiones y Jubilaciones  |                     |                                | 0.00                |                   |                   | 0.00                |
| d6) Transferencias a Fideicomisos, Mandatos y Otros Análogos                                    |                     |                                | 0.00                |                   |                   | 0.00                |
| d7) Transferencias a la Seguridad Social  |                     |                                | 0.00                |                   |                   | 0.00                |
| d8) Donativos   |                     |                                | 0.00                |                   |                   | 0.00                |
| d9) Transferencias al Exterior  |                     |                                | 0.00                |                   |                   | 0.00                |
| <b>E. Bienes Muebles, Inmuebles e Intangibles (E=e1+e2+e3+e4+e5+e6+e7+e8+e9)</b>                | <b>0.00</b>         | <b>0.00</b>                    | <b>0.00</b>         | <b>0.00</b>       | <b>0.00</b>       | <b>0.00</b>         |
| e1) Mobiliario y Equipo de Administración   |                     |                                | 0.00                | 0.00              | 0.00              | 0.00                |
| e2) Mobiliario y Equipo Educativo y Recreativo  |                     |                                | 0.00                |                   |                   | 0.00                |
| e3) Equipo e Instrumental Médico y de Laboratorio   |                     |                                | 0.00                |                   |                   | 0.00                |
| e4) Vehículos y Equipo de Transporte  |                     |                                | 0.00                |                   |                   | 0.00                |
| e5) Equipo de Defensa y Seguridad   |                     |                                | 0.00                |                   |                   | 0.00                |
| e6) Maquinaria, Otros Equipos y Herramientas  |                     |                                | 0.00                |                   |                   | 0.00                |
| e7) Activos Biológicos  |                     |                                | 0.00                |                   |                   | 0.00                |
| e8) Bienes Inmuebles  |                     |                                | 0.00                |                   |                   | 0.00                |
| e9) Activos Intangibles   |                     |                                | 0.00                |                   |                   | 0.00                |
| <b>F. Inversión Pública (F=f1+f2+f3)</b>  | <b>0.00</b>         | <b>0.00</b>                    | <b>0.00</b>         | <b>0.00</b>       | <b>0.00</b>       | <b>0.00</b>         |
| f1) Otra Pública en Bienes de Dominio Público   |                     |                                | 0.00                | 0.00              | 0.00              | 0.00                |
| f2) Otra Pública en Bienes Propios  |                     |                                | 0.00                |                   |                   | 0.00                |
| f3) Proyectos Productivos y Acciones de Fomento   |                     |                                | 0.00                |                   |                   | 0.00                |
| <b>G. Inversiones Financieras y Otras Provisiones (G=g1+g2+g3+g4+g5+g6+g7)</b>                  | <b>0.00</b>         | <b>0.00</b>                    | <b>0.00</b>         | <b>0.00</b>       | <b>0.00</b>       | <b>0.00</b>         |
| g1) Inversiones Para el Fomento de Actividades Productivas                                      |                     |                                | 0.00                | 0.00              | 0.00              | 0.00                |
| g2) Acciones y Participaciones de Capital   |                     |                                | 0.00                |                   |                   | 0.00                |
| g3) Compra de Títulos y Valores   |                     |                                | 0.00                |                   |                   | 0.00                |
| g4) Concesión de Préstamos  |                     |                                | 0.00                |                   |                   | 0.00                |
| g5) Inversiones en Fideicomisos, Mandatos y Otros Análogos                                      |                     |                                | 0.00                |                   |                   | 0.00                |
| Fideicomiso de Desastres Naturales (Informativo)  |                     |                                | 0.00                |                   |                   | 0.00                |
| g6) Otras Inversiones Financieras   |                     |                                | 0.00                |                   |                   | 0.00                |
| g7) Provisiones para Contingencias y Otras Erogaciones Especiales                               |                     |                                | 0.00                |                   |                   | 0.00                |
| <b>H. Participaciones y Aportaciones (H=h1+h2+h3)</b>   | <b>0.00</b>         | <b>0.00</b>                    | <b>0.00</b>         | <b>0.00</b>       | <b>0.00</b>       | <b>0.00</b>         |
| h1) Participaciones   |                     |                                | 0.00                | 0.00              | 0.00              | 0.00                |
| h2) Aportaciones  |                     |                                | 0.00                |                   |                   | 0.00                |
| h3) Convenios   |                     |                                | 0.00                |                   |                   | 0.00                |
| <b>I. Deuda Pública (I=i1+i2+i3+i4+i5+i6+i7)</b>  | <b>0.00</b>         | <b>0.00</b>                    | <b>0.00</b>         | <b>0.00</b>       | <b>0.00</b>       | <b>0.00</b>         |
| i1) Amortización de la Deuda Pública  |                     |                                | 0.00                | 0.00              | 0.00              | 0.00                |
| i2) Intereses de la Deuda Pública   |                     |                                | 0.00                |                   |                   | 0.00                |
| i3) Comisiones de la Deuda Pública  |                     |                                | 0.00                |                   |                   | 0.00                |
| i4) Gastos de la Deuda Pública  |                     |                                | 0.00                |                   |                   | 0.00                |
| i5) Costo por Coberturas  |                     |                                | 0.00                |                   |                   | 0.00                |
| i6) Apoyos Financieros  |                     |                                | 0.00                |                   |                   | 0.00                |
| i7) Adeudos de Ejercicios Fiscales Anteriores (ADEFAS)  |                     |                                | 0.00                |                   |                   | 0.00                |



Instituto Estatal de Educación para Adultos (a)  
 Estado Analítico del Ejercicio del Presupuesto de Egresos Detallado - LDF  
 Clasificación por Objeto del Gasto (Capítulo y Concepto)  
 Del 1 de Enero al 31 de Marzo de 2026 (b)  
 (PESOS)

| Concepto (c)  | Egresos               |                                |                       |                      |                      | Subejercicio (e)      |
|---|-----------------------|--------------------------------|-----------------------|----------------------|----------------------|-----------------------|
|   | Aprobado (d)          | Ampliaciones/<br>(Reducciones) | Modificado            | Devengado            | Pagado               |                       |
| <b>II. Gasto Etiquetado (II=A+B+C+D+E+F+G+H+I)</b>  | <b>240,016,811.00</b> | <b>0.00</b>                    | <b>240,016,811.00</b> | <b>36,873,101.82</b> | <b>36,455,877.80</b> | <b>203,143,709.18</b> |
| <b>A. Servicios Personales (A=a1+a2+a3+a4+a5+a6+a7)</b>   |                       |                                |                       |                      |                      |                       |
| a1) Remuneraciones al Personal de Carácter Permanente   | 112,754,086.00        | 0.00                           | 112,754,086.00        | 22,572,049.05        | 22,154,825.03        | 90,182,036.95         |
| a2) Remuneraciones al Personal de Carácter Transitorio  | 35,673,132.00         | 0.00                           | 35,673,132.00         | 8,351,538.37         | 8,351,538.37         | 27,321,593.63         |
| a3) Remuneraciones Adicionales y Especiales   | 1,452,804.00          | 0.00                           | 1,452,804.00          | 312,000.00           | 312,000.00           | 1,140,804.00          |
| a4) Seguridad Social  | 7,960,524.00          | 0.00                           | 7,960,524.00          | 238,198.75           | 238,198.75           | 7,722,325.25          |
| a5) Otras Prestaciones Sociales y Económicas  | 11,926,908.00         | 0.00                           | 11,926,908.00         | 2,694,543.76         | 2,277,319.74         | 9,232,364.24          |
| a6) Previsiones   | 55,740,718.00         | 0.00                           | 55,740,718.00         | 10,975,768.17        | 10,975,768.17        | 44,764,949.83         |
| a7) Pago de Estímulos a Servidores Públicos   |                       |                                | 0.00                  |                      |                      | 0.00                  |
| <b>B. Materiales y Suministros (B=b1+b2+b3+b4+b5+b6+b7+b8+b9)</b>                               |                       |                                |                       |                      |                      |                       |
| b1) Materiales de Administración, Emisión de Documentos y Artículos Oficiales                   | 8,775,520.00          | 0.00                           | 8,775,520.00          | 647,629.31           | 647,629.31           | 8,127,890.69          |
| b2) Alimentos y Utensilios  | 2,096,727.00          | 0.00                           | 2,096,727.00          | 2,813.00             | 2,813.00             | 2,093,914.00          |
| b3) Materias Primas y Materiales de Producción y Comercialización                               | 450,033.00            | 0.00                           | 450,033.00            | 16,277.50            | 16,277.50            | 433,755.50            |
| b4) Materiales y Artículos de Construcción y de Reparación                                      |                       |                                | 0.00                  |                      |                      | 0.00                  |
| b5) Productos Químicos, Farmacéuticos y de Laboratorio  | 863,113.00            | 0.00                           | 863,113.00            | 7,251.81             | 7,251.81             | 855,861.19            |
| b6) Combustibles, Lubricantes y Aditivos  | 123,484.00            | 0.00                           | 123,484.00            | 0.00                 | 0.00                 | 123,484.00            |
| b7) Vestuario, Blancos, Prendas de Protección y Artículos Deportivos                            | 3,461,106.00          | 0.00                           | 3,461,106.00          | 621,287.00           | 621,287.00           | 2,839,819.00          |
| b8) Materiales y Suministros Para Seguridad   | 1,139,871.00          | 0.00                           | 1,139,871.00          | 0.00                 | 0.00                 | 1,139,871.00          |
| b9) Herramientas, Refacciones y Accesorios Menores  |                       |                                | 0.00                  |                      |                      | 0.00                  |
| <b>C. Servicios Generales (C=c1+c2+c3+c4+c5+c6+c7+c8+c9)</b>                                    |                       |                                |                       |                      |                      |                       |
| c1) Servicios Básicos   | 641,186.00            | 0.00                           | 641,186.00            | 0.00                 | 0.00                 | 641,186.00            |
| c2) Servicios de Arrendamiento  | 40,500,661.00         | 0.00                           | 40,500,661.00         | 5,188,623.46         | 5,188,623.46         | 35,312,037.54         |
| c3) Servicios Profesionales, Científicos, Técnicos y Otros Servicios                            | 1,173,705.00          | 0.00                           | 1,173,705.00          | 247,105.32           | 247,105.32           | 926,599.68            |
| c4) Servicios Financieros, Bancarios y Comerciales  | 10,831,571.00         | 0.00                           | 10,831,571.00         | 96,999.69            | 96,999.69            | 10,734,571.31         |
| c5) Servicios de Instalación, Reparación, Mantenimiento y Conservación                          | 17,951,203.00         | 0.00                           | 17,951,203.00         | 4,069,680.17         | 4,069,680.17         | 13,881,522.83         |
| c6) Servicios de Comunicación Social y Publicidad   | 469,661.00            | 0.00                           | 469,661.00            | 3,603.47             | 3,603.47             | 466,057.53            |
| c7) Servicios de Traslado y Viáticos  | 2,873,841.00          | 0.00                           | 2,873,841.00          | 37,597.45            | 37,597.45            | 2,836,243.55          |
| c8) Servicios Oficiales   |                       |                                | 0.00                  |                      |                      | 0.00                  |
| c9) Otros Servicios Generales   | 2,468,670.00          | 0.00                           | 2,468,670.00          | 595,563.36           | 595,563.36           | 1,873,106.64          |
| <b>D. Transferencias, Asignaciones, Subsidios y Otras Ayudas (D=d1+d2+d3+d4+d5+d6+d7+d8+d9)</b> |                       |                                |                       |                      |                      |                       |
| d1) Transferencias Internas y Asignaciones al Sector Público                                    | 4,400,191.00          | 0.00                           | 4,400,191.00          | 54,934.00            | 54,934.00            | 4,345,257.00          |
| d2) Transferencias al Resto del Sector Público  | 331,819.00            | 0.00                           | 331,819.00            | 83,140.00            | 83,140.00            | 248,679.00            |
| d3) Subsidios y Subvenciones  |                       |                                | 0.00                  |                      |                      | 0.00                  |
| d4) Ayudas Sociales   |                       |                                | 0.00                  |                      |                      | 0.00                  |
| d5) Pensiones y Jubilaciones  | 77,986,544.00         | 0.00                           | 77,986,544.00         | 8,464,800.00         | 8,464,800.00         | 69,521,744.00         |
| d6) Transferencias a Fideicomisos, Mandatos y Otros Análogos                                    |                       |                                | 0.00                  |                      |                      | 0.00                  |
| d7) Transferencias a la Seguridad Social  |                       |                                | 0.00                  |                      |                      | 0.00                  |
| d8) Donativos   |                       |                                | 0.00                  |                      |                      | 0.00                  |
| d9) Transferencias al Exterior  |                       |                                | 0.00                  |                      |                      | 0.00                  |
| <b>E. Bienes Muebles, Inmuebles e Intangibles (E=e1+e2+e3+e4+e5+e6+e7+e8+e9)</b>                |                       |                                |                       |                      |                      |                       |
| e1) Mobiliario y Equipo de Administración   | 0.00                  | 0.00                           | 0.00                  | 0.00                 | 0.00                 | 0.00                  |
| e2) Mobiliario y Equipo Educativo y Recreativo  |                       |                                | 0.00                  |                      |                      | 0.00                  |
| e3) Equipo e Instrumental Médico y de Laboratorio   |                       |                                | 0.00                  |                      |                      | 0.00                  |
| e4) Vehículos y Equipo de Transporte  |                       |                                | 0.00                  |                      |                      | 0.00                  |
| e5) Equipo de Defensa y Seguridad   |                       |                                | 0.00                  |                      |                      | 0.00                  |
| e6) Maquinaria, Otros Equipos y Herramientas  |                       |                                | 0.00                  |                      |                      | 0.00                  |
| e7) Activos Biológicos  |                       |                                | 0.00                  |                      |                      | 0.00                  |
| e8) Bienes Inmuebles  |                       |                                | 0.00                  |                      |                      | 0.00                  |
| e9) Activos Intangibles   |                       |                                | 0.00                  |                      |                      | 0.00                  |
| <b>F. Inversión Pública (F=f1+f2+f3)</b>  |                       |                                |                       |                      |                      |                       |
| f1) Obra Pública en Bienes de Dominio Público   | 0.00                  | 0.00                           | 0.00                  | 0.00                 | 0.00                 | 0.00                  |
| f2) Obra Pública en Bienes Propios  |                       |                                | 0.00                  |                      |                      | 0.00                  |
| f3) Proyectos Productivos y Acciones de Fomento   |                       |                                | 0.00                  |                      |                      | 0.00                  |
| <b>G. Inversiones Financieras y Otras Provisiones (G=g1+g2+g3+g4+g5+g6+g7)</b>                  |                       |                                |                       |                      |                      |                       |
| g1) Inversiones Para el Fomento de Actividades Productivas                                      | 0.00                  | 0.00                           | 0.00                  | 0.00                 | 0.00                 | 0.00                  |
| g2) Acciones y Participaciones de Capital   |                       |                                | 0.00                  |                      |                      | 0.00                  |
| g3) Compra de Títulos y Valores   |                       |                                | 0.00                  |                      |                      | 0.00                  |
| g4) Concesión de Préstamos  |                       |                                | 0.00                  |                      |                      | 0.00                  |
| g5) Inversiones en Fideicomisos, Mandatos y Otros Análogos                                      |                       |                                | 0.00                  |                      |                      | 0.00                  |
| Fideicomiso de Desastres Naturales (Informativo)  |                       |                                | 0.00                  |                      |                      | 0.00                  |
| g6) Otras Inversiones Financieras   |                       |                                | 0.00                  |                      |                      | 0.00                  |
| g7) Provisiones para Contingencias y Otras Erogaciones Especiales                               |                       |                                | 0.00                  |                      |                      | 0.00                  |
| <b>H. Participaciones y Aportaciones (H=h1+h2+h3)</b>   |                       |                                |                       |                      |                      |                       |
| h1) Participaciones   | 0.00                  | 0.00                           | 0.00                  | 0.00                 | 0.00                 | 0.00                  |
| h2) Aportaciones  |                       |                                | 0.00                  |                      |                      | 0.00                  |
| h3) Convenios   |                       |                                | 0.00                  |                      |                      | 0.00                  |
| <b>I. Deuda Pública (I=i1+i2+i3+i4+i5+i6+i7)</b>  |                       |                                |                       |                      |                      |                       |
| i1) Amortización de la Deuda Pública  | 0.00                  | 0.00                           | 0.00                  | 0.00                 | 0.00                 | 0.00                  |
| i2) Intereses de la Deuda Pública   |                       |                                | 0.00                  |                      |                      | 0.00                  |
| i3) Comisiones de la Deuda Pública  |                       |                                | 0.00                  |                      |                      | 0.00                  |
| i4) Gastos de la Deuda Pública  |                       |                                | 0.00                  |                      |                      | 0.00                  |
| i5) Costo por Coberturas  |                       |                                | 0.00                  |                      |                      | 0.00                  |
| i6) Apoyos Financieros  |                       |                                | 0.00                  |                      |                      | 0.00                  |
| i7) Adeudos de Ejercicios Fiscales Anteriores (ADEFAS)  |                       |                                | 0.00                  |                      |                      | 0.00                  |
| <b>III. Total de Egresos (III = I + II)</b>   | <b>241,981,177.00</b> | <b>0.00</b>                    | <b>241,981,177.00</b> | <b>37,322,216.82</b> | <b>36,903,162.80</b> | <b>204,658,960.18</b> |

Bajo protesta de decir verdad declaramos que los Estados Financieros y sus notas son razonablemente correctos y responsabilidad del emisor.

C. JOSÉ ANDRÉS DOMINGO MORALES ZAYAS  
 DIRECTOR GENERAL DEL IEEA

C. JUAN CARLOS GÁMEZ ROJAS  
 ENC. DE DESP. DE LA DIR. DE PLANEAC. PRESUP. Y EV.




Instituto Estatal de Educación para Adultos (a)  
Estado Analítico del Ejercicio del Presupuesto de Egresos Detallado - LDF  
Clasificación Administrativa  
Del 1 de Enero al 31 de Marzo de 2026 (b)  
(PESOS)

| Concepto (c)  | Egresos                          |                                |                                  |                                |                                | Subejercicio (e)   |
|---|----------------------------------|--------------------------------|----------------------------------|--------------------------------|--------------------------------|--|
|   | Aprobado (d)                     | Ampliaciones/<br>(Reducciones) | Modificado                       | Devengado                      | Pagado                         |  |
| I. Gasto No Etiquetado (I=A+B+C+D+E+F+G+H)<br>DIRECCIÓN GENERAL | 1,964,366.00<br>1,964,366.00     | 0.00<br>0.00                   | 1,964,366.00<br>1,964,366.00     | 449,115.00<br>449,115.00       | 447,285.00<br>447,285.00       | 1,515,251.00<br>1,515,251.00<br>0.00<br>0.00<br>0.00<br>0.00<br>0.00<br>0.00             |
| II. Gasto Etiquetado (II=A+B+C+D+E+F+G+H)<br>DIRECCIÓN GENERAL  | 240,016,811.00<br>240,016,811.00 | 0.00<br>0.00                   | 240,016,811.00<br>240,016,811.00 | 36,873,101.82<br>36,873,101.82 | 36,455,877.80<br>36,455,877.80 | 203,143,709.18<br>203,143,709.18<br>0.00<br>0.00<br>0.00<br>0.00<br>0.00<br>0.00<br>0.00 |
| III. Total de Egresos (III = I + II)                            | 241,981,177.00                   | 0.00                           | 241,981,177.00                   | 37,322,216.82                  | 36,903,162.80                  | 204,658,960.18   |

Bajo protesta de decir verdad declaramos que los Estados Financieros y sus notas son razonablemente correctos y responsabilidad del emisor.

  
C. JOSÉ ANDRÉS DOMINGO MORALES ZAYAS  
DIRECTOR GENERAL DEL IEEA.

  
C. JUAN CARLOS GÁMEZ ROJAS  
ENCARGADO DE DESPACHO DE LA DIRECCIÓN  
DE PLANEACIÓN, PRESUPUESTO Y EVALUACIÓN.



Instituto Estatal de Educación para Adultos (a)  
 Estado Analítico del Ejercicio del Presupuesto de Egresos Detallado - LDF  
 Clasificación Funcional (Finalidad y Función)  
 Del 1 de Enero al 31 de Marzo de 2026 (b)  
 (PESOS)

| Concepto (c)  | Egresos        |                                |                |               |               | Subejercicio (e) |
|---|----------------|--------------------------------|----------------|---------------|---------------|------------------|
|   | Aprobado (d)   | Ampliaciones/<br>(Reducciones) | Modificado     | Devengado     | Pagado        |                  |
| <b>I. Gasto No Etiquetado (I=A+B+C+D)</b>   |                |                                |                |               |               |                  |
| <b>A. Gobierno (A=a1+a2+a3+a4+a5+a6+a7+a8)</b>  | 1,964,366.00   | 0.00                           | 1,964,366.00   | 449,115.00    | 447,285.00    | 1,515,251.00     |
| a1) Legislación   | 0.00           | 0.00                           | 0.00           | 0.00          | 0.00          | 0.00             |
| a2) Justicia  |                |                                | 0.00           |               |               | 0.00             |
| a3) Coordinación de la Política de Gobierno   |                |                                | 0.00           |               |               | 0.00             |
| a4) Relaciones Exteriores   |                |                                | 0.00           |               |               | 0.00             |
| a5) Asuntos Financieros y Hacendarios   |                |                                | 0.00           |               |               | 0.00             |
| a6) Seguridad Nacional  |                |                                | 0.00           |               |               | 0.00             |
| a7) Asuntos de Orden Público y de Seguridad Interior  |                |                                | 0.00           |               |               | 0.00             |
| a8) Otros Servicios Generales   |                |                                | 0.00           |               |               | 0.00             |
| <b>B. Desarrollo Social (B=b1+b2+b3+b4+b5+b6+b7)</b>  | 1,964,366.00   | 0.00                           | 1,964,366.00   | 449,115.00    | 447,285.00    | 1,515,251.00     |
| b1) Protección Ambiental  |                |                                | 0.00           |               |               | 0.00             |
| b2) Vivienda y Servicios a la Comunidad   |                |                                | 0.00           |               |               | 0.00             |
| b3) Salud   |                |                                | 0.00           |               |               | 0.00             |
| b4) Recreación, Cultura y Otras Manifestaciones Sociales  |                |                                | 0.00           |               |               | 0.00             |
| b5) Educación   |                |                                | 0.00           |               |               | 0.00             |
| b6) Protección Social   | 1,964,366.00   | 0.00                           | 1,964,366.00   | 449,115.00    | 447,285.00    | 1,515,251.00     |
| b7) Otros Asuntos Sociales  |                |                                | 0.00           |               |               | 0.00             |
| <b>C. Desarrollo Económico (C=c1+c2+c3+c4+c5+c6+c7+c8+c9)</b>                                     | 0.00           | 0.00                           | 0.00           | 0.00          | 0.00          | 0.00             |
| c1) Asuntos Económicos, Comerciales y Laborales en General  |                |                                | 0.00           |               |               | 0.00             |
| c2) Agropecuaria, Silvicultura, Pesca y Caza  |                |                                | 0.00           |               |               | 0.00             |
| c3) Combustibles y Energía  |                |                                | 0.00           |               |               | 0.00             |
| c4) Minería, Manufacturas y Construcción  |                |                                | 0.00           |               |               | 0.00             |
| c5) Transporte  |                |                                | 0.00           |               |               | 0.00             |
| c6) Comunicaciones  |                |                                | 0.00           |               |               | 0.00             |
| c7) Turismo   |                |                                | 0.00           |               |               | 0.00             |
| c8) Ciencia, Tecnología e Innovación  |                |                                | 0.00           |               |               | 0.00             |
| c9) Otras Industrias y Otros Asuntos Económicos   |                |                                | 0.00           |               |               | 0.00             |
| <b>D. Otras No Clasificadas en Funciones Anteriores (D=d1+d2+d3+d4)</b>                           | 0.00           | 0.00                           | 0.00           | 0.00          | 0.00          | 0.00             |
| d1) Transacciones de la Deuda Pública / Costo Financiero de la Deuda                              |                |                                | 0.00           |               |               | 0.00             |
| d2) Transferencias, Participaciones y Aportaciones Entre Diferentes Niveles y Ordenes de Gobierno |                |                                | 0.00           |               |               | 0.00             |
| d3) Saneamiento del Sistema Financiero  |                |                                | 0.00           |               |               | 0.00             |
| d4) Adeudos de Ejercicios Fiscales Anteriores   |                |                                | 0.00           |               |               | 0.00             |
| <b>II. Gasto Etiquetado (II=A+B+C+D)</b>  |                |                                |                |               |               |                  |
| <b>A. Gobierno (A=a1+a2+a3+a4+a5+a6+a7+a8)</b>  | 240,016,811.00 | 0.00                           | 240,016,811.00 | 36,873,101.82 | 36,455,877.80 | 203,143,709.18   |
| a1) Legislación   | 0.00           | 0.00                           | 0.00           | 0.00          | 0.00          | 0.00             |
| a2) Justicia  |                |                                | 0.00           |               |               | 0.00             |
| a3) Coordinación de la Política de Gobierno   |                |                                | 0.00           |               |               | 0.00             |
| a4) Relaciones Exteriores   |                |                                | 0.00           |               |               | 0.00             |
| a5) Asuntos Financieros y Hacendarios   |                |                                | 0.00           |               |               | 0.00             |
| a6) Seguridad Nacional  |                |                                | 0.00           |               |               | 0.00             |
| a7) Asuntos de Orden Público y de Seguridad Interior  |                |                                | 0.00           |               |               | 0.00             |
| a8) Otros Servicios Generales   |                |                                | 0.00           |               |               | 0.00             |
| <b>B. Desarrollo Social (B=b1+b2+b3+b4+b5+b6+b7)</b>  | 240,016,811.00 | 0.00                           | 240,016,811.00 | 36,873,101.82 | 36,455,877.80 | 203,143,709.18   |
| b1) Protección Ambiental  |                |                                | 0.00           |               |               | 0.00             |
| b2) Vivienda y Servicios a la Comunidad   |                |                                | 0.00           |               |               | 0.00             |
| b3) Salud   |                |                                | 0.00           |               |               | 0.00             |
| b4) Recreación, Cultura y Otras Manifestaciones Sociales  |                |                                | 0.00           |               |               | 0.00             |
| b5) Educación   |                |                                | 0.00           |               |               | 0.00             |
| b6) Protección Social   | 240,016,811.00 | 0.00                           | 240,016,811.00 | 36,873,101.82 | 36,455,877.80 | 203,143,709.18   |
| b7) Otros Asuntos Sociales  |                |                                | 0.00           |               |               | 0.00             |
| <b>C. Desarrollo Económico (C=c1+c2+c3+c4+c5+c6+c7+c8+c9)</b>                                     | 0.00           | 0.00                           | 0.00           | 0.00          | 0.00          | 0.00             |
| c1) Asuntos Económicos, Comerciales y Laborales en General  |                |                                | 0.00           |               |               | 0.00             |
| c2) Agropecuaria, Silvicultura, Pesca y Caza  |                |                                | 0.00           |               |               | 0.00             |
| c3) Combustibles y Energía  |                |                                | 0.00           |               |               | 0.00             |
| c4) Minería, Manufacturas y Construcción  |                |                                | 0.00           |               |               | 0.00             |
| c5) Transporte  |                |                                | 0.00           |               |               | 0.00             |
| c6) Comunicaciones  |                |                                | 0.00           |               |               | 0.00             |
| c7) Turismo   |                |                                | 0.00           |               |               | 0.00             |
| c8) Ciencia, Tecnología e Innovación  |                |                                | 0.00           |               |               | 0.00             |
| c9) Otras Industrias y Otros Asuntos Económicos   |                |                                | 0.00           |               |               | 0.00             |




Instituto Estatal de Educación para Adultos (a)  
Estado Analítico del Ejercicio del Presupuesto de Egresos Detallado - LDF  
Clasificación Funcional (Finalidad y Función)  
Del 1 de Enero al 31 de Marzo de 2026 (b)  
(PESOS)

| Concepto (c)  | Egresos        |                                |                |               |               | Subejercicio (e) |
|---|----------------|--------------------------------|----------------|---------------|---------------|------------------|
|   | Aprobado (d)   | Ampliaciones/<br>(Reducciones) | Modificado     | Devengado     | Pagado        |                  |
| D. Otras No Clasificadas en Funciones Anteriores (D=d1+d2+d3+d4)                                  | 0.00           | 0.00                           | 0.00           | 0.00          | 0.00          | 0.00             |
| d1) Transacciones de la Deuda Pública / Costo Financiero de la Deuda                              |                |                                | 0.00           |               |               | 0.00             |
| d2) Transferencias, Participaciones y Aportaciones Entre Diferentes Niveles y Ordenes de Gobierno |                |                                | 0.00           |               |               | 0.00             |
| d3) Saneamiento del Sistema Financiero  |                |                                | 0.00           |               |               | 0.00             |
| d4) Adeudos de Ejercicios Fiscales Anteriores   |                |                                | 0.00           |               |               | 0.00             |
| III. Total de Egresos (III = I + II)  | 241,981,177.00 | 0.00                           | 241,981,177.00 | 37,322,216.82 | 36,903,162.80 | 204,658,960.18   |

Bajo protesta de decir verdad declaramos que los Estados Financieros y sus notas son razonablemente correctos y responsabilidad del emisor.

  
C. JOSÉ ANDRÉS DOMINGO MORALES ZAYAS  
DIRECTOR GENERAL DEL IEEA

  
C. JUAN CARLOS GÁMEZ ROJAS  
ENC. DE DESP. DE LA DIR. DE PLANEAC. PRESUP. Y EV.







Instituto Estatal de Educación para Adultos (a)  
 Estado Analítico del Ejercicio del Presupuesto de Egresos Detallado - LDF  
 Clasificación de Servicios Personales por Categoría  
 Del 1 de Enero al 31 de Marzo de 2026 (b)  
 (PESOS)

| Concepto (c)  | Egresos        |                                |                |               |               | Subejercicio (e) |
|---|----------------|--------------------------------|----------------|---------------|---------------|------------------|
|   | Aprobado (d)   | Ampliaciones/<br>(Reducciones) | Modificado     | Devengado     | Pagado        |                  |
| <b>I. Gasto No Etiquetado (I=A+B+C+D+E+F)</b>   | 1,586,000.00   | 0.00                           | 1,586,000.00   | 366,000.00    | 366,000.00    | 1,220,000.00     |
| A. Personal Administrativo y de Servicio Público  | 1,586,000.00   | 0.00                           | 1,586,000.00   | 366,000.00    | 366,000.00    | 1,220,000.00     |
| B. Magisterio   |                |                                |                |               |               |                  |
| C. Servicios de Salud (C=c1+c2)   | 0.00           | 0.00                           | 0.00           | 0.00          | 0.00          | 0.00             |
| c1) Personal Administrativo   |                |                                | 0.00           | 0.00          | 0.00          | 0.00             |
| c2) Personal Médico, Paramédico y afín  |                |                                | 0.00           | 0.00          | 0.00          | 0.00             |
| D. Seguridad Pública  |                |                                | 0.00           | 0.00          | 0.00          | 0.00             |
| E. Gastos asociados a la implementación de nuevas leyes federales o reformas a las mismas (E = e1 + e2) | 0.00           | 0.00                           | 0.00           | 0.00          | 0.00          | 0.00             |
| e1) Nombre del Programa o Ley 1   |                |                                | 0.00           | 0.00          | 0.00          | 0.00             |
| e2) Nombre del Programa o Ley 2   |                |                                | 0.00           | 0.00          | 0.00          | 0.00             |
| F. Sentencias laborales definitivas   |                |                                | 0.00           | 0.00          | 0.00          | 0.00             |
| <b>II. Gasto Etiquetado (II=A+B+C+D+E+F)</b>  | 112,754,086.00 | 0.00                           | 112,754,086.00 | 22,572,049.05 | 22,154,825.03 | 90,182,036.95    |
| A. Personal Administrativo y de Servicio Público  | 112,754,086.00 | 0.00                           | 112,754,086.00 | 22,572,049.05 | 22,154,825.03 | 90,182,036.95    |
| B. Magisterio   |                |                                | 0.00           | 0.00          | 0.00          | 0.00             |
| C. Servicios de Salud (C=c1+c2)   | 0.00           | 0.00                           | 0.00           | 0.00          | 0.00          | 0.00             |
| c1) Personal Administrativo   |                |                                | 0.00           | 0.00          | 0.00          | 0.00             |
| c2) Personal Médico, Paramédico y afín  |                |                                | 0.00           | 0.00          | 0.00          | 0.00             |
| D. Seguridad Pública  |                |                                | 0.00           | 0.00          | 0.00          | 0.00             |
| E. Gastos asociados a la implementación de nuevas leyes federales o reformas a las mismas (E = e1 + e2) | 0.00           | 0.00                           | 0.00           | 0.00          | 0.00          | 0.00             |
| e1) Nombre del Programa o Ley 1   |                |                                | 0.00           | 0.00          | 0.00          | 0.00             |
| e2) Nombre del Programa o Ley 2   |                |                                | 0.00           | 0.00          | 0.00          | 0.00             |
| F. Sentencias laborales definitivas   |                |                                | 0.00           | 0.00          | 0.00          | 0.00             |
| <b>III. Total del Gasto en Servicios Personales (III = I + II)</b>                                      | 114,340,086.00 | 0.00                           | 114,340,086.00 | 22,938,049.05 | 22,520,825.03 | 91,402,036.95    |

Bajo protesta de decir verdad declaramos que los Estados Financieros y sus notas son razonablemente correctos y responsabilidad del emisor.

  
 C. JOSÉ ANDRÉS DOMINGO MORALES ZAYAS  
 DIRECTOR GENERAL DEL IEEA

  
 C. JUAN CARLOS GÁMEZ ROJAS  
 ENC. DE DESP. DE LA DIR. DE PLANEAC. PRESUP. Y EV.