



Rubro de Ingresos	Ingreso					Diferencia (6= 5 - 1)
	Estimado	Ampliaciones y Reducciones	Modificado	Devengado	Recaudado	
	(1)	(2)	(3= 1 + 2)	(4)	(5)	
Impuestos	0	0	0	0	0	0
Cuotas y Aportaciones de Seguridad Social	0	0	0	0	0	0
Contribuciones de Mejoras	0	0	0	0	0	0
Derechos	0	0	0	0	0	0
Productos	0	0	0	0	0	0
Aprovechamientos	0	0	0	0	0	0
Ingresos por Venta de Bienes, Prestación de Servicios y Otros Ingresos	0	0	0	0	0	0
Participaciones, Aportaciones, Convenios, Incentivos Derivados de la Colaboración Fiscal y Fondos Distintos de Aportaciones	0	0	0	0	0	0
Transferencias, Asignaciones, Subsidios y Subvenciones, y Pensiones y Jubilaciones	150,352,013	33,282,102	183,634,115	37,733,788	37,733,788	-112,618,225
Ingresos Derivados de Financiamientos	0	0	0	0	0	0
<b>Total</b>	<b>150,352,013</b>	<b>33,282,102</b>	<b>183,634,115</b>	<b>37,733,788</b>	<b>37,733,788</b>	<b>-112,618,225</b>
				<b>Ingresos excedentes<sup>1</sup></b>		<b>-112,618,225</b>

Estado Analítico de Ingresos Por Fuente de Financiamiento	Ingreso					Diferencia (6= 5 - 1)
	Estimado	Ampliaciones y Reducciones	Modificado	Devengado	Recaudado	
	(1)	(2)	(3= 1 + 2)	(4)	(5)	
<b>Ingresos del Poder Ejecutivo Federal o Estatal y de los Municipios</b>						
Impuestos	0	0	0	0	0	0
Cuotas y Aportaciones de Seguridad Social	0	0	0	0	0	0
Contribuciones de Mejoras	0	0	0	0	0	0
Derechos	0	0	0	0	0	0
Productos	0	0	0	0	0	0
Aprovechamientos	0	0	0	0	0	0
Participaciones, Aportaciones, Convenios, Incentivos Derivados de la Colaboración Fiscal y Fondos Distintos de Aportaciones	0	0	0	0	0	0
Transferencias, Asignaciones, Subsidios y Subvenciones, y Pensiones y Jubilaciones	0	0	0	0	0	0
<b>Ingresos de los Entes Públicos de los Poderes Legislativo y Judicial, de los Órganos Autónomos y del Sector Paraestatal o Paramunicipal, así como de las Empresas Productivas del Estado</b>						
Cuotas y Aportaciones de Seguridad Social	0	0	0	0	0	0
Productos	0	0	0	0	0	0
Ingresos por Venta de Bienes, Prestación de Servicios y Otros Ingresos	0	0	0	0	0	0
Transferencias, Asignaciones, Subsidios y Subvenciones, y Pensiones y Jubilaciones	150,352,013	33,282,102	183,634,115	37,733,788	37,733,788	-112,618,225
<b>Ingresos derivados de financiamiento</b>						
Ingresos Derivados de Financiamientos	0	0	0	0	0	0
<b>Total</b>	<b>150,352,013</b>	<b>33,282,102</b>	<b>183,634,115</b>	<b>37,733,788</b>	<b>37,733,788</b>	<b>-112,618,225</b>
				<b>Ingresos excedentes</b>		<b>-112,618,225</b>

Bajo protesta de decir verdad declaro que los Estados Financieros y sus notas, son razonablemente correctos y responsabilidad del emisor.



\_\_\_\_\_  
 LIC. JESÚS DE LA LUZ SÁNCHEZ CUEVAS  
 DIRECTOR GENERAL



\_\_\_\_\_  
 C.P. LUIS ALBERTO TÉLLEZ SOTO  
 ENC. DE DESP. DIR. DE PLAN. PRESUP. Y EV.



Instituto Estatal de Educación para Adultos  
 Estado Analítico del Ejercicio del Presupuesto de Egresos  
 Clasificación Administrativa  
 Del 1 de Enero al 31 de Marzo de 2021

Concepto	Egresos					Subejercicio 6 = (3 - 4)
	Aprobado	Ampliaciones/ (Reducciones)	#modificado	Devengado	Pagado	
	1	2	3 = (1 + 2)	4	5	
Sin Ramo/Dependencia DIRECCIÓN GENERAL	\$150,352,013	\$33,282,102	\$183,634,115	\$37,155,894	\$36,688,532	\$146,478,221
	\$150,352,013	\$33,282,102	\$183,634,115	\$37,155,894	\$36,688,532	\$146,478,221
			\$0			\$0
			\$0			\$0
			\$0			\$0
			\$0			\$0
			\$0			\$0
			\$0			\$0
			\$0			\$0
			\$0			\$0
<b>Total del Gasto</b>	<b>\$150,352,013</b>	<b>\$33,282,102</b>	<b>\$183,634,115</b>	<b>\$37,155,894</b>	<b>\$36,688,532</b>	<b>\$146,478,221</b>

Bajo protesta de decir verdad declaramos que los Estados Financieros y sus notas, son razonablemente correctos y responsabilidad del emisor.

---

LIC. JESÚS DE LA LUZ SÁNCHEZ CUEVAS  
 DIRECTOR GENERAL

---


C.P. LUIS ALBERTO TÉLLEZ SOTO  
 ENC. DE DESP. DIR. DE PLAN. PRESUP. Y EV.




**Instituto Estatal de Educación para Adultos**  
**Estado Analítico del Ejercicio del Presupuesto de Egresos**  
**Clasificación Económica (por Tipo de Gasto)**  
**Del 1 de Enero al 31 de Marzo de 2021**

Concepto	Egresos					Subejercicio
	Aprobado	Ampliaciones/ (Reducciones)	Modificado	Devengado	Pagado	
	1	2	3 = (1 + 2)	4	5	
Gasto Corriente	150,352,013	33,282,102	183,634,115	37,155,894	36,688,532	146,478,221
Gasto de Capital	0	0	0	0	0	0
Amortización de la Deuda y Disminución de Pasivos	0	0	0	0	0	0
Pensiones y Jubilaciones	0	0	0	0	0	0
Participaciones	0	0	0	0	0	0
<b>Total del Gasto</b>	<b>150,352,013</b>	<b>33,282,102</b>	<b>183,634,115</b>	<b>37,155,894</b>	<b>36,688,532</b>	<b>146,478,221</b>

Bajo protesta de decir verdad declaramos que los Estados Financieros y sus notas, son razonablemente correctos y responsabilidad del emisor.

  
 LIC. JESÚS DE LA LUZ SÁNCHEZ CUEVAS  
 DIRECTOR GENERAL

  
 C.P. LUIS ALBERTO TÉLLEZ SOTO  
 ENC. DE DESP. DIR. DE PLAN. PRESUP. Y EV.





Instituto Estatal de Educación para Adultos  
 Estado Analítico del Ejercicio del Presupuesto de Egresos  
 Clasificación por Objeto del Gasto (Capítulo y Concepto)  
 Del 1 de Enero al 31 de Marzo de 2021

Concepto	Egresos					Subejercicio 6 = (3 - 4)
	Aprobado	Ampliaciones/ (Reducciones)	Modificado	Devengado	Pagado	
	1	2	3 = (1 + 2)	4	5	
Inversiones Para el Fomento de Actividades Productivas	0	0	0	0	0	0
Acciones y Participaciones de Capital	0	0	0	0	0	0
Compra de Títulos y Valores	0	0	0	0	0	0
Concesión de Préstamos	0	0	0	0	0	0
Inversiones en Fideicomisos, Mandatos y Otros Análogos	0	0	0	0	0	0
Otras Inversiones Financieras	0	0	0	0	0	0
Provisiones para Contingencias y Otras Erogaciones Especiales	0	0	0	0	0	0
<b>Participaciones y Aportaciones</b>	0	0	0	0	0	0
Participaciones	0	0	0	0	0	0
Aportaciones	0	0	0	0	0	0
Convenios	0	0	0	0	0	0
<b>Deuda Pública</b>	0	0	0	0	0	0
Amortización de la Deuda Pública	0	0	0	0	0	0
Intereses de la Deuda Pública	0	0	0	0	0	0
Comisiones de la Deuda Pública	0	0	0	0	0	0
Gastos de la Deuda Pública	0	0	0	0	0	0
Costo por Coberturas	0	0	0	0	0	0
Apoyos Financieros	0	0	0	0	0	0
Adeudos de Ejercicios Fiscales Anteriores (Adefas)	0	0	0	0	0	0
<b>Total del Gasto</b>	150,352,013	33,282,102	183,634,115	37,155,894	36,688,532	146,478,221

Bajo protesta de decir verdad declaramos que los Estados Financieros y sus notas, son razonablemente correctos y responsabilidad del emisor.

LIC. JESÚS DE LA LUZ SÁNCHEZ CUEVAS  
 DIRECTOR GENERAL

C.P. LUIS ALBERTO TÉLLEZ SOTO  
 ENC. DE DESP. DIR. DE PLAN. PRESUP. Y EV.



**Instituto Estatal de Educación para Adultos**  
**Estado Analítico del Ejercicio del Presupuesto de Egresos**  
**Clasificación Funcional (Finalidad y Función)**  
**Del 1 de Enero al 31 de Marzo de 2021**

Concepto	Egresos					Subejercicio 6 = { 3 - 4 }
	Aprobado	Ampliaciones/ (Reducciones)	Modificado	Devengado	Pagado	
	1	2	3 = { 1 + 2 }	4	5	
<b>Gobierno</b>	0	0	0	0	0	0
Legislación			0	0	0	0
Justicia			0	0	0	0
Coordinación de la Política de Gobierno			0	0	0	0
Relaciones Exteriores			0	0	0	0
Asuntos Financieros y Hacendarios			0	0	0	0
Seguridad Nacional			0	0	0	0
Asuntos de Orden Público y de Seguridad Interior			0	0	0	0
Otros Servicios Generales			0	0	0	0
<b>Desarrollo Social</b>	150,352,013	33,282,102	183,634,115	37,155,894	36,688,532	146,478,221
Protección Ambiental			0	0	0	0
Vivienda y Servicios a la Comunidad			0	0	0	0
Salud			0	0	0	0
Recreación, Cultura y Otras Manifestaciones Sociales			0	0	0	0
Educación	150,352,013	33,282,102	183,634,115	37,155,894	36,688,532	146,478,221
Protección Social			0	0	0	0
Otros Asuntos Sociales			0	0	0	0
<b>Desarrollo Económico</b>	0	0	0	0	0	0
Asuntos Económicos, Comerciales y Laborales en General			0	0	0	0
Agropecuaria, Silvicultura, Pesca y Caza			0	0	0	0
Combustibles y Energía			0	0	0	0
Minería, Manufacturas y Construcción			0	0	0	0
Transporte			0	0	0	0
Comunicaciones			0	0	0	0
Turismo			0	0	0	0
Ciencia, Tecnología e Innovación			0	0	0	0
Otras Industrias y Otros Asuntos Económicos			0	0	0	0
<b>Otras no Clasificadas en Funciones Anteriores</b>	0	0	0	0	0	0
Transacciones de la Deuda Pública / Costo Financiero de la Deuda			0	0	0	0
Transferencias, Participaciones y Aportaciones entre Diferentes Niveles y Ordenes de Gobierno			0	0	0	0
Saneamiento del Sistema Financiero			0	0	0	0
Adeudos de Ejercicios Fiscales Anteriores			0	0	0	0
<b>Total del Gasto</b>	<b>150,352,013</b>	<b>33,282,102</b>	<b>183,634,115</b>	<b>37,155,894</b>	<b>36,688,532</b>	<b>146,478,221</b>

Bajo protesta de decir verdad declaramos que los Estados Financieros y sus notas, son razonablemente correctos y responsabilidad del emisor.

LIC. JESÚS DE LA LUZ SÁNCHEZ CUEVAS  
 DIRECTOR GENERAL

C.P. LUIS ALBERTO TÉLLEZ SOTO  
 ENC. DE DESP. DIR. DE PLAN. PRESUP. Y EV.



Instituto Estatal  
de Educación para  
Adultos

Instituto Estatal de Educación para Adultos

**ENDEUDAMIENTO NETO.**

Del 1 de enero al 31 de marzo 2021.

**C. AUDITOR SUPERIOR DEL ESTADO DE PUEBLA.**

**P R E S E N T E.**

El Instituto Estatal de Educación para Adultos en Puebla, según su decreto de creación, es un organismo público descentralizado del Gobierno del Estado con personalidad jurídica y patrimonio propios, sectorizado a la Secretaría de Educación Pública del Estado, creado por decreto del Congreso del Estado, publicado en el Periódico Oficial el 18 de agosto de 1999.

Su propósito es ofrecer educación básica en el Estado a individuos de 15 años o más, que no hayan cursado o concluido dicha educación, lo cual comprende la alfabetización, la educación primaria y secundaria, así como la formación para el trabajo, con los contenidos particulares para atender las necesidades educativas específicas de ese sector de la población, motivo por el cual no se cuenta con endeudamiento neto, por lo que derivado de lo anterior, se informa que el formato de **ENDEUDAMIENTO NETO.**

**“NO APLICA”.**

**A T E N T A M E N T E**  
**“SUFRAGIO EFECTIVO. NO REELECCIÓN”**

**C.P. LUIS ALBERTO TÉLLEZ SOTO.**

ENCARGADO DEL DESPACHO DE LA DIRECCIÓN DE PLANEACIÓN,  
PRESUPUESTO Y EVALUACIÓN.


**Bajo protesta de decir verdad declaramos que los Estados Financieros  
y sus Notas son razonablemente correctos y responsabilidad del  
emisor.**




Instituto Estatal de Educación para Adultos  
Endeudamiento Neto  
Del 1 de Enero al 31 de Marzo de 2021

Identificación de Crédito o Instrumento	Contratación/Colocación	Amortización	Endeudamiento Neto
	A	B	C = A - B
Creditos Bancarios			
			0
			0
			0
	<b>NO APLICA</b>		0
			0
			0
			0
			0
			0
			0
<b>Total Créditos Bancarios</b>	<b>0</b>	<b>0</b>	<b>0</b>
Otros Instrumentos de Deuda			
			0
			0
			0
	<b>NO APLICA</b>		0
			0
			0
			0
			0
			0
<b>Total Otros Instrumentos de Deuda</b>	<b>0</b>	<b>0</b>	<b>0</b>
<b>TOTAL</b>	<b>0</b>	<b>0</b>	<b>0</b>

Bajo protesta de decir verdad declaramos que los Estados Financieros y sus notas, son razonablemente correctos y responsabilidad del emisor.

  
LIC. JESÚS DE LA LUZ SÁNCHEZ CUEVAS  
DIRECTOR GENERAL

  
C.P. LUIS ALBERTO TÉLLEZ SOTO  
ENC. DE DESP. DIR. DE PLAN. PRESUP. Y EV.





Instituto Estatal  
de Educación para  
Adultos

Instituto Estatal de Educación para Adultos

D.3.7. INTERESES DE LA DEUDA.

Del 1 de enero al 31 de marzo 2021.

**C. AUDITOR SUPERIOR DEL ESTADO DE PUEBLA.**

**P R E S E N T E.**

El Instituto Estatal de Educación para Adultos en Puebla, según su decreto de creación, es un organismo público descentralizado del Gobierno del Estado con personalidad jurídica y patrimonio propios, sectorizado a la Secretaría de Educación Pública del Estado, creado por decreto del Congreso del Estado, publicado en el Periódico Oficial el 18 de agosto de 1999.

Su propósito es ofrecer educación básica en el Estado a individuos de 15 años o más, que no hayan cursado o concluido dicha educación, lo cual comprende la alfabetización, la educación primaria y secundaria, así como la formación para el trabajo, con los contenidos particulares para atender las necesidades educativas específicas de ese sector de la población, motivo por el cual no se cuenta con intereses de la deuda, por lo que derivado de lo anterior, se informa que el formato **INTERESES DE LA DEUDA.**

**“NO APLICA”.**

**A T E N T A M E N T E**  
**“SUFRAGIO EFECTIVO. NO REELECCIÓN”**



**C.P. LUIS ALBERTO TÉLLEZ SOTO.**  
**ENCARGADO DE DESPACHO DE LA DIRECCIÓN DE**  
**PLANEACIÓN, PRESUPUESTO Y EVALUACIÓN.**

Bajo protesta de decir verdad declaramos que los Estados Financieros  
y sus Notas son razonablemente correctos y responsabilidad del  
emisor.





Instituto Estatal de Educación para Adultos  
Gasto por Categoría Programática  
Del 1 de Enero al 31 de Marzo de 2021

Concepto	Egresos					Subejercicio 6 = ( 3 - 4 )
	Aprobado 1	Ampliaciones/ (Reducciones) 2	Modificado 3 = ( 1 + 2 )	Devengado 4	Pagado 5	
Programas	150,352,013	33,282,102	183,634,115	37,155,894	36,688,532	146,478,221
Subsidios: Sector Social y Privado o Entidades Federativas y Municipios	150,352,013	33,282,102	183,634,115	37,155,894	36,688,532	146,478,221
Sujetos a Reglas de Operación	150,352,013	33,282,102	183,634,115	37,155,894	36,688,532	146,478,221
Otros Subsidios	0	0	0	0	0	0
Desempeño de las Funciones	0	0	0	0	0	0
Prestación de Servicios Públicos	0	0	0	0	0	0
Provisión de Bienes Públicos	0	0	0	0	0	0
Planeación, seguimiento y evaluación de políticas públicas	0	0	0	0	0	0
Promoción y fomento	0	0	0	0	0	0
Regulación y supervisión	0	0	0	0	0	0
Funciones de las Fuerzas Armadas (Únicamente Gobierno Federal)	0	0	0	0	0	0
Específicos	0	0	0	0	0	0
Proyectos de Inversión	0	0	0	0	0	0
Administrativos y de Apoyo	0	0	0	0	0	0
Apoyo al proceso presupuestario y para mejorar la eficiencia institucional	0	0	0	0	0	0
Apoyo a la función pública y al mejoramiento de la gestión	0	0	0	0	0	0
Operaciones ajenas	0	0	0	0	0	0
Compromisos	0	0	0	0	0	0
Obligaciones de cumplimiento de resolución jurisdiccional	0	0	0	0	0	0
Desastres Naturales	0	0	0	0	0	0
Obligaciones	0	0	0	0	0	0
Pensiones y jubilaciones	0	0	0	0	0	0
Aportaciones a la seguridad social	0	0	0	0	0	0
Aportaciones a fondos de estabilización	0	0	0	0	0	0
Aportaciones a fondos de inversión y reestructura de pensiones	0	0	0	0	0	0
Programas de Gasto Federalizado (Gobierno Federal)	0	0	0	0	0	0
Gasto Federalizado	0	0	0	0	0	0
Participaciones a entidades federativas y municipios	0	0	0	0	0	0
Costo financiero, deuda o apoyos a deudores y ahorradores de la banca	0	0	0	0	0	0
Adeudos de ejercicios fiscales anteriores	0	0	0	0	0	0
<b>Total del Gasto</b>	<b>150,352,013</b>	<b>33,282,102</b>	<b>183,634,115</b>	<b>37,155,894</b>	<b>36,688,532</b>	<b>146,478,221</b>

Bajo protesta de decir verdad declaramos que los Estados Financieros y sus notas, son razonablemente correctos y responsabilidad del emisor.

LIC. JESÚS DE LA LUZ SÁNCHEZ CUEVAS  
DIRECTOR GENERAL

C.P. LUIS ALBERTO TÉLLEZ SOTO  
ENC. DE DESP. DIR. DE PLAN. PRESUP. Y EV.



Instituto Estatal  
de Educación para  
Adultos

Instituto Estatal de Educación para Adultos  
**PROGRAMAS Y PROYECTOS DE INVERSIÓN.**

Del 1 de enero al 31 de marzo 2021.

**C. AUDITOR SUPERIOR DEL ESTADO DE PUEBLA.**

**P R E S E N T E.**

El Instituto Estatal de Educación para Adultos en Puebla, según su decreto de creación, es un organismo público descentralizado del Gobierno del Estado con personalidad jurídica y patrimonio propios, sectorizado a la Secretaría de Educación Pública del Estado, creado por decreto del Congreso del Estado, publicado en el Periódico Oficial el 18 de agosto de 1999.

Su propósito es ofrecer educación básica en el Estado a individuos de 15 años o más, que no hayan cursado o concluido dicha educación, lo cual comprende la alfabetización, la educación primaria y secundaria, así como la formación para el trabajo, con los contenidos particulares para atender las necesidades educativas específicas de ese sector de la población, motivo por el cual no se cuenta con Programas y Proyectos de Inversión, por lo que derivado de lo anterior, se informa que el formato de **PROGRAMAS Y PROYECTOS DE INVERSIÓN.**

**“NO APLICA”.**

**A T E N T A M E N T E**  
**“SUFRAGIO EFECTIVO. NO REELECCIÓN”**

**C.P. LUIS ALBERTO TÉLLEZ SOTO.**  
**ENCARGADO DE DESPACHO DE LA DIRECCIÓN**  
**DE PLANEACIÓN, PRESUPUESTO Y EVALUACIÓN.**

Bajo protesta de decir verdad declaramos que los Estados Financieros  
y sus Notas son razonablemente correctos y responsabilidad del  
emisor.



Instituto Estatal de Educación para Adultos  
Indicadores de Postura Fiscal  
Del 1 de Enero al 31 de Marzo de 2021


Concepto	Estimado	Devengado	Pagado <sup>3</sup>
<b>I. Ingresos Presupuestarios (I=1+2)</b>	150,352,013	37,733,788	37,733,788
1. Ingresos del Gobierno de la Entidad Federativa <sup>1</sup>	0	0	0
2. Ingresos del Sector Paraestatal <sup>1</sup>	150,352,013	37,733,788	37,733,788
<b>II. Egresos Presupuestarios (II=3+4)</b>	150,352,013	37,155,894	36,688,532
3. Egresos del Gobierno de la Entidad Federativa <sup>2</sup>	0	0	0
4. Egresos del Sector Paraestatal <sup>2</sup>	150,352,013	37,155,894	36,688,532
<b>III. Balance Presupuestario (Superávit o Déficit) (III = I - II)</b>	0	577,894	1,045,256


Concepto	Estimado	Devengado	Pagado <sup>3</sup>
<b>III. Balance presupuestario (Superávit o Déficit)</b>	0	577,894	1,045,256
<b>IV. Intereses, Comisiones y Gastos de la Deuda</b>	0	0	0
<b>V. Balance Primario (Superávit o Déficit) (V= III - IV)</b>	0	577,894	1,045,256

Concepto	Estimado	Devengado	Pagado <sup>3</sup>
<b>A. Financiamiento</b>	0	0	0
<b>B. Amortización de la deuda</b>	0	0	0
<b>C. Endeudamiento ó desendeudamiento (C = A - B)</b>	0	0	0

Bajo protesta de decir verdad declaramos que los Estados Financieros y sus notas, son razonablemente correctos y responsabilidad del emisor.

1. Los Ingresos que se presentan son los ingresos presupuestarios totales sin incluir los ingresos por financiamientos. Los Ingresos del Gobierno de la Entidad Federativa corresponden a los del Poder Ejecutivo, Legislativo Judicial y Autónomos
2. Los egresos que se presentan son los egresos presupuestarios totales sin incluir los egresos por amortización. Los egresos del Gobierno de la Entidad Federativa corresponden a los del Poder Ejecutivo, Legislativo, Judicial y Órganos Autónomos
3. Para Ingresos se reportan los ingresos recaudados; para egresos se reportan los egresos pagados

  
LIC. JESÚS DE LA LUZ SÁNCHEZ CUEVAS.  
DIRECTOR GENERAL.

  
C.P. LUIS ALBERTO TÉLLEZ SOTO.  
ENCARGADO DE DESPACHO DE LA DIERCCIÓN  
DE PLANEACIÓN, PRESUPUESTO Y EVALUACIÓN.