



Secretaría de la
Función Pública
Gobierno de Puebla

RAMO 08 EDUCACIÓN

INSTITUTO ESTATAL DE EDUCACIÓN PARA ADULTOS

Informe de Evaluación de la Gestión a los
Programas Presupuestarios del Ejercicio Fiscal 2022

Corte al Tercer Trimestre 2022


Diciembre 2022

Nivel de cumplimiento de la Dependencia o Entidad


Con fundamento en lo establecido por los artículos 83 de la Constitución Política del Estado Libre y Soberano de Puebla; 1, 54, 63 segundo párrafo, 128, 134, 138, 140 fracción IV, V y 142 de la Ley de Presupuesto y Gasto Público Responsable del Estado de Puebla; 1, 3, 13, 31 fracción IV, 35 fracciones II y XXXVII de la Ley Orgánica de la Administración Pública del Estado de Puebla; 1, 12 fracciones I, VIII y XXV, 14 fracciones XIII y XIV, 28 fracciones XIII, XIV y XVI, 30 fracciones I, III, IV, IX y XIII del Reglamento Interior de la Secretaría de la Función Pública; así como los numerales 3, cuarto párrafo y 8 del Programa Anual de Evaluación para el Ejercicio Fiscal 2022 del Gobierno del Estado de Puebla y el Acuerdo de la Secretaría de la Función Pública del Gobierno del Estado, por el que establece los Lineamientos para el Seguimiento y Evaluación de la Gestión a los Programas Presupuestarios de las Dependencias y Entidades de la Administración Pública Estatal; se realizó la Evaluación de la Gestión a los Programas Presupuestarios con Corte al Tercer Trimestre del Ejercicio Fiscal 2022 de las Dependencias y Entidades de la Administración Pública Estatal, con el objetivo de determinar el logro de las metas respecto de los resultados esperados para los indicadores de nivel componente y actividades, para lo cual se consideró la información capturada en el Sistema Estatal de Evaluación, así como la evidencia remitida por:

31 INSTITUTO ESTATAL DE EDUCACIÓN PARA ADULTOS

Con base en los parámetros establecidos en los lineamientos Décimo Primero al Décimo Séptimo del Acuerdo de la Secretaría de la Función Pública del Gobierno del Estado, por el que establece los Lineamientos para el Seguimiento y Evaluación de la Gestión a los Programas Presupuestarios de las Dependencias y Entidades de la Administración Pública Estatal, se determinó el siguiente nivel de cumplimiento global:




Elaboró:



María Esther Campos Platas

Enlace de la Dirección de Evaluación

Revisó:



Vianet del Carmen González Horta

Directora de Evaluación

Calificación por Programa Presupuestario

	Total	Evaluados al 3er. Trimestre
Programa Presupuestario:	1	1
Indicadores de nivel componente:	3	2
Actividades:	7	5

0.0% a 89.99% Crítico  90.0% a 94.99% En riesgo  95.0% a 115.00% Aceptable  115.01% o más Excedido  NCC= No Contribuye a la Calificación 
SPP= Sin Programación al Periodo


Programa Presupuestario
(PP)

E035 ATENCIÓN A LA DEMANDA DE EDUCACIÓN PARA ADULTOS		
Componentes	Actividades	Evidencia
30.00%	50.00%	20.00%
3	7	20.00%
2	5	
1	3	
0	0	
1	2	
0	0	
31.67%	41.48%	20.00%
93.15%		

Total:
Evaluados al 3er.
trimestre:
Aceptable
En riesgo
Crítico
Excedido
Porcentaje de
cumplimiento:
Porcentaje de
cumplimiento del PP:

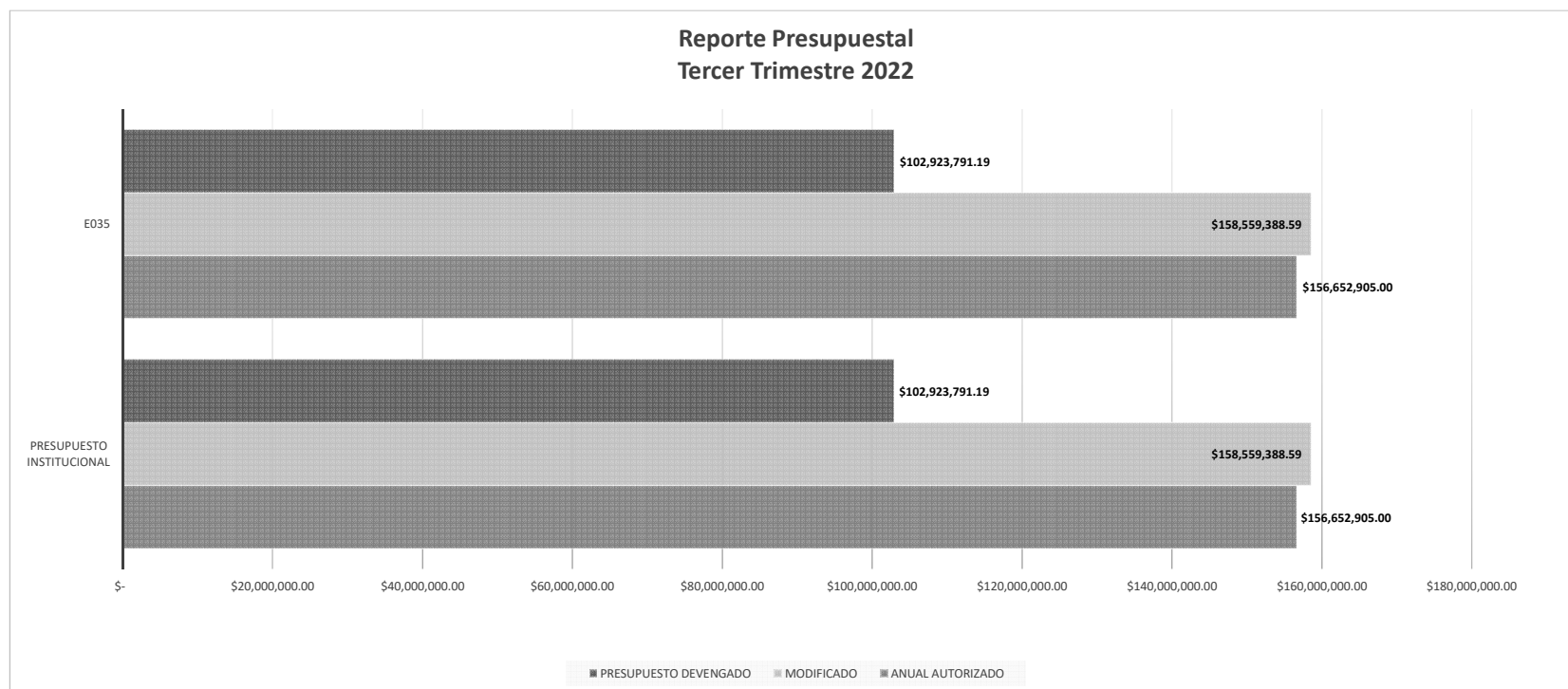
Comportamiento de indicadores de nivel componente y actividades

Durante el Tercer Trimestre, se evaluaron 2 indicadores de nivel componente y 5 actividades.

Nivel de Cumplimiento		Semáforo	Indicadores Evaluados		Actividades Evaluadas	
			Cantidad	Porcentaje	Cantidad	Porcentaje
Aceptable (95.00% a 115.00%)			1	50.00%	2	40.00%
En riesgo (90.00% a 94.99%)			0	0.00%	0	0.00%
Crítico (0% a 89.99%)			0	0.00%	2	40.00%
Excedido / Penalizado (+ de 115.00%) (89.99%)			1	50.00%	1	20.00%
TOTAL			2		5	

Presupuesto Devengado

No.	PROGRAMA PRESUPUESTARIO	ANUAL AUTORIZADO	AMPLIACIONES	REDUCCIONES	MODIFICADO	PRESUPUESTO DEVENGADO
		\$ 156,652,905.00	\$ 2,281,248.07	\$ 374,764.48	\$ 158,559,388.59	\$ 102,923,791.19
1	E035	\$ 156,652,905.00	\$ 2,281,248.07	\$ 374,764.48	\$ 158,559,388.59	\$ 102,923,791.19



Porcentaje de cumplimiento programático y presupuestal

En el Programa Presupuestario se identifica el siguiente porcentaje de cumplimiento en relación al porcentaje reportado en el tercer trimestre.

Programa Presupuestario	Porcentaje de cumplimiento de las metas	Porcentaje de presupuesto devengado
E035 ATENCIÓN A LA DEMANDA DE EDUCACIÓN PARA ADULTOS	93.15%	64.91%

Transversalidad (Población atendida en el trimestre)

a) Beneficiarios atendidos en los Programas Presupuestarios, por sexo



2,333



4,642

b) Beneficiarios atendidos en los Programas Presupuestarios, por grupo etario

0 - 18
19 - 30
31 - 40
41 - 50
Más de 50
No específico ✓

c) Beneficiarios del Programa Presupuestario de pueblos y comunidades indígenas.

Sí ✓
No

Observaciones y recomendaciones

Observaciones	Recomendaciones
<p>2 actividades presentan nivel de cumplimiento inferior a 90.00%.</p>	<p>Realizar el análisis de las causas por las que no fue posible dar cumplimiento a la meta a fin de identificar qué acciones internas es necesario implementar, a fin de que los resultados permitan mejorar el diseño y operación del Programa Presupuestario para el siguiente periodo a evaluar.</p>
<p>1 actividad presenta nivel de cumplimiento mayor a 115.00%. De conformidad con el lineamiento Décimo Segundo del Acuerdo por el que se establecen los Lineamientos Generales para el Seguimiento y Evaluación de la Gestión a los Programas Presupuestarios, se realizó una excepción al criterio de penalización, considerando la justificación señalada por la Unidad Responsable.</p>	<p>Analizar el comportamiento de las metas a fin de identificar si el resultado excedido se debe a fallos de planeación que se puedan corregir o a condiciones externas ajenas al programa. De considerarlo necesario, implementar las acciones internas necesarias, a fin de que los resultados permitan mejorar el diseño y operación del Programa Presupuestario para el siguiente periodo a evaluar.</p>
<p>1 indicador de nivel componente presenta nivel de cumplimiento mayor a 115.00%. De conformidad con el lineamiento Décimo Segundo del Acuerdo por el que se establecen los Lineamientos Generales para el Seguimiento y Evaluación de la Gestión a los Programas Presupuestarios, se realizó una excepción al criterio de penalización, considerando la justificación señalada por la Unidad Responsable.</p>	<p>Analizar el comportamiento de las metas a fin de identificar si el resultado excedido se debe a fallos de planeación que se puedan corregir o a condiciones externas ajenas al programa. De considerarlo necesario, implementar las acciones internas necesarias, a fin de que los resultados permitan mejorar el diseño y operación del Programa Presupuestario para el siguiente periodo a evaluar.</p>
<p>La justificación del indicador de nivel componente 2, no argumenta claramente las cifras reportadas.</p>	<p>En lo sucesivo, en el apartado de "Justificación" se debe exponer brevemente las principales condiciones que facilitaron el logro reportado y, en caso de reportarse como porcentaje, se deberán señalar ambas variables a fin de identificar cómo se obtuvo el resultado reportado.</p>
<p>El indicador de nivel componente 2 tiene programado un comportamiento hacia la meta como descendente, sin embargo, la redacción de sus variables no es consistente con dicho comportamiento.</p>	<p>Se solicita a la Entidad, realizar las gestiones necesarias ante la Secretaría de Planeación y Finanzas, para que exista consistencia en su situación programática.</p>

E035 93.15%

0.0% a 89.99% Crítico ■ 90.0% a 94.99% En riesgo ■ 95.0% a 115.00% Aceptable ■ 115.01% o más Excedido ■ SPP = Sin Programación al Periodo

No. UR	UNIDAD RESPONSABLE	COMPONENTE	INDICADOR	UNIDAD DE MEDIDA	COMPORTAMIENTO	No. Variable	Descripción Variable	PROGRAMADO					Meta Programada		REALIZADO					Meta Realizada		CUMPLIMIENTO (%)	NIVEL DE CUMPLIMIENTO (%)				
								TRIMESTRE 1	TRIMESTRE 2	TRIMESTRE 3	TRIMESTRE 4	TOTAL	Valor Absoluto	%	TRIMESTRE 1	TRIMESTRE 2	TRIMESTRE 3	TRIMESTRE 4	TOTAL	Valor Absoluto	%						
DA1M	INSTITUTO ESTATAL DE EDUCACIÓN PARA ADULTOS	ATENCIÓN EDUCATIVA CON ENFOQUE DE GÉNERO A LA POBLACIÓN REGISTRADA EN EL INSTITUTO ESTATAL DE EDUCACIÓN PARA ADULTOS BRINDADA.	PERSONAS REGISTRADAS EN EL INSTITUTO ESTATAL DE EDUCACIÓN PARA ADULTOS.	PERSONA	ASCENDENTE	1	PERSONAS REGISTRADAS EN EL INSTITUTO ESTATAL DE EDUCACIÓN PARA ADULTOS	0	0	0	59,480	59,480			0	0	0	0	0							SP	
DA1M	INSTITUTO ESTATAL DE EDUCACIÓN PARA ADULTOS	MATERIAL EDUCATIVO VINCULADO A LA POBLACIÓN REGISTRADA EN EL SISTEMA ENTREGADO.	PORCENTAJE DE LA POBLACIÓN VINCULADA CON MATERIAL EDUCATIVO EN EL PERIODO.	PORCENTAJE	DESCENDENTE	1	NÚMERO DE PERSONAS VINCULADAS CON MATERIAL EDUCATIVO.	0	38,238	0	38,237	76,475			0	33,613	0	0	33,613								
DA1M	INSTITUTO ESTATAL DE EDUCACIÓN PARA ADULTOS	MATERIAL EDUCATIVO VINCULADO A LA POBLACIÓN REGISTRADA EN EL SISTEMA ENTREGADO.	PORCENTAJE DE LA POBLACIÓN VINCULADA CON MATERIAL EDUCATIVO EN EL PERIODO.	PORCENTAJE	DESCENDENTE	2	PERSONAS REGISTRADAS EN EL INSTITUTO ESTATAL DE EDUCACIÓN PARA ADULTOS.	0	47,797	0	47,798.00	95,595	80		0	61,553	0	0	61,553	54.61	146.50	100.00					
DA1M	INSTITUTO ESTATAL DE EDUCACIÓN PARA ADULTOS	FORMACIÓN EDUCATIVA PARA ADULTOS CON UN ENFOQUE DE IGUALDAD DE GÉNERO ACREDITADA.	PORCENTAJE DE FIGURAS ACREDITADAS COMO ASESORES DEL INSTITUTO.	PORCENTAJE	ASCENDENTE	1	NÚMERO DE FIGURAS ACREDITADAS EN EL PERIODO.	0	2,521	0	2,579.00	5,100			0	3,075	0	0	3,075								
DA1M	INSTITUTO ESTATAL DE EDUCACIÓN PARA ADULTOS	FORMACIÓN EDUCATIVA PARA ADULTOS CON UN ENFOQUE DE IGUALDAD DE GÉNERO ACREDITADA.	PORCENTAJE DE FIGURAS ACREDITADAS COMO ASESORES DEL INSTITUTO.	PORCENTAJE	ASCENDENTE	2	NÚMERO DE FIGURAS CAPACITADAS.	0	2,801	0	2,801	5,602	90.00		0	3,075	0	0	3,075	100.00	111.11	111.11					

Nivel de cumplimiento de las actividades

E035 93.15%

0.0% a 89.99% Crítico

90.0% a 94.99% En riesgo

95.0% a 115.00% Aceptable

115.01% o más Excedido

SPP = Sin Programación al Periodo

No. UR	UNIDAD RESPONSABLE	COMPONENTE	ACTIVIDAD	UNIDAD DE MEDIDA	PROGRAMADO					REALIZADO					CUMPLIMIENTO (%)	NIVEL DE CUMPLIMIENTO (%)
					TRIMESTRE 1	TRIMESTRE 2	TRIMESTRE 3	TRIMESTRE 4	TOTAL	TRIMESTRE 1	TRIMESTRE 2	TRIMESTRE 3	TRIMESTRE 4	TOTAL		
DA1M	INSTITUTO ESTATAL DE EDUCACIÓN PARA ADULTOS	ATENCIÓN EDUCATIVA CON ENFOQUE DE GÉNERO A LA POBLACIÓN REGISTRADA EN EL INSTITUTO ESTATAL DE EDUCACIÓN PARA ADULTOS BRINDADA.	FIRMAR CONVENIOS DE COLABORACIÓN CON OTRAS INSTITUCIONES PARA AMPLIAR LA COBERTURA DE ATENCIÓN.	CONVENIO	7	7	10	8	32	33	0	0	0	33	137.50	100.00
DA1M	INSTITUTO ESTATAL DE EDUCACIÓN PARA ADULTOS	ATENCIÓN EDUCATIVA CON ENFOQUE DE GÉNERO A LA POBLACIÓN REGISTRADA EN EL INSTITUTO ESTATAL DE EDUCACIÓN PARA ADULTOS BRINDADA.	EMITIR CERTIFICADOS A JOVENES Y ADULTOS QUE CONCLUYERON SU NIVEL PRIMARIA O SECUNDARIA.	CERTIFICADOS	3,500	7,700	6,950	4,650	22,800	2,337	4,019	4,920	0	11,276	62.13	62.13
DA1M	INSTITUTO ESTATAL DE EDUCACIÓN PARA ADULTOS	ATENCIÓN EDUCATIVA CON ENFOQUE DE GÉNERO A LA POBLACIÓN REGISTRADA EN EL INSTITUTO ESTATAL DE EDUCACIÓN PARA ADULTOS BRINDADA.	REALIZAR JORNADAS DE ALFABETIZACIÓN EN CONDICIONES DE IGUALDAD PARA JÓVENES Y ADULTOS MAYORES EN ZONAS MARGINADAS DEL ESTADO DE PUEBLA.	JORNADA	0	1	0	1	2	0	1	0	0	1	100.00	100.00
DA1M	INSTITUTO ESTATAL DE EDUCACIÓN PARA ADULTOS	MATERIAL EDUCATIVO VINCULADO A LA POBLACIÓN ACTIVA EN EL SISTEMA ENTREGADO.	DISTRIBUIR LIBROS PARA QUE LOS ADULTOS Y PERSONAL OPERATIVO CUENTEN CON LAS HERRAMIENTAS BÁSICAS PARA SU APRENDIZAJE.	LIBRO	13,000	13,000	13,000	13,000	52,000	13,000	13,000	13,000	0	39,000	100.00	100.00
DA1M	INSTITUTO ESTATAL DE EDUCACIÓN PARA ADULTOS	MATERIAL EDUCATIVO VINCULADO A LA POBLACIÓN ACTIVA EN EL SISTEMA ENTREGADO.	REALIZAR VISITAS PARA CONOCER EL GRADO DE SATISFACCIÓN DEL MATERIAL EDUCATIVO ENTREGADO, Y VERIFICAR LAS NECESIDADES DE CADA REGIÓN ASI COMO EL USO ADECUADO DEL MATERIAL.	VISITA	0	0	0	1	1	0	0	0	0	0	SP	
DA1M	INSTITUTO ESTATAL DE EDUCACIÓN PARA ADULTOS	FORMACIÓN EDUCATIVA PARA ADULTOS CON UN ENFOQUE DE IGUALDAD DE GÉNERO ACREDITADA.	REALIZAR CURSOS-TALLER DE FORMACIÓN A LAS FIGURAS OPERATIVAS E INSTITUCIONALES, BRINDANDO EL APOYO Y REQUERIMIENTOS NECESARIOS PARA SU DESARROLLO.	TALLER	425	425	425	425	1,700	79	363	230	0	672	52.71	52.71
DA1M	INSTITUTO ESTATAL DE EDUCACIÓN PARA ADULTOS	FORMACIÓN EDUCATIVA PARA ADULTOS CON UN ENFOQUE DE IGUALDAD DE GÉNERO ACREDITADA.	REALIZAR UNA ENCUESTA DE SATISFACCIÓN DE RESULTADOS A LOS USUARIOS SELECCIONADOS EN EL PROCESO EDUCATIVO.	ENCUESTA	0	0	0	1	1	0	0	0	0	0	SP	

Justificación de Indicadores con Cumplimiento Menor al 90%.

No.	PP	Indicador	U.R.	Justificación de la Dependencia / Entidad
1	E035	PORCENTAJE DE LA POBLACIÓN VINCULADA CON MATERIAL EDUCATIVO EN EL PERIODO.	DA1M	Incumplimiento de la meta LA ATENCIÓN ES UNA VARIABLE DINÁMICA. EN EL PRIMER SEMESTRE SE PRESENTÓ UN NÚMERO MAYOR DE PERSONAS REGISTRADAS YA QUE LA PROGRAMACIÓN SE HIZO EN CONDICIONES DE PANDEMIA

Justificación de Indicadores a Cumplimiento Mayor al 115%.

No.	PP	Indicador	U.R.	Justificación de la Dependencia / Entidad
1	E035	PORCENTAJE DE LA POBLACIÓN VINCULADA CON MATERIAL EDUCATIVO EN EL PERIODO.	DA1M	Incumplimiento de la meta LA ATENCIÓN ES UNA VARIABLE DINÁMICA. EN EL PRIMER SEMESTRE SE PRESENTÓ UN NÚMERO MAYOR DE PERSONAS REGISTRADAS YA QUE LA PROGRAMACIÓN SE HIZO EN CONDICIONES DE PANDEMIA

Justificación de Actividades con Cumplimiento Menor al 90%.

No.	PP	Actividad	U.R.	Justificación de la Dependencia / Entidad
1	E035	EMITIR CERTIFICADOS A JOVENES Y ADULTOS QUE CONCLUYERON SU NIVEL PRIMARIA O SECUNDARIA.	DA1M	Incumplimiento de la meta LAS CONDICIONES GENERADAS POR LA PANDEMIA SIGUEN AFECTANDO LA OPERACIÓN DERIVADO DE LA BAJA INCORPORACIÓN EN DOS AÑOS
2	E035	REALIZAR CURSOS-TALLER DE FORMACIÓN A LAS FIGURAS OPERATIVAS E INSTITUCIONALES, BRINDANDO EL APOYO Y REQUERIMIENTOS NECESARIOS PARA SU DESARROLLO.	DA1M	Incumplimiento de la meta LAS CONDICIONES REMANENTES DE LA PANDEMIA SIGUEN AFECTANDO LA OPERACIÓN

Justificación de Actividades con Cumplimiento Mayor al 115%.

No.	PP	Actividad	U.R.	Justificación de la Dependencia / Entidad
1	E035	FIRMAR CONVENIOS DE COLABORACIÓN CON OTRAS INSTITUCIONES PARA AMPLIAR LA COBERTURA DE ATENCIÓN.	DA1M	Resultado excedido LA FIRMA SE ADELANTÓ EN EL PRIMER PERIODO SE ANEXA DOCUMENTO EMITIDO POR LA ADMINISTRACIÓN ANTERIOR.