



Instituto Estatal de Educación para Adultos (IA)  
Estado de Situación Financiera Detallado - LDF  
Al 31 de diciembre de 2023 y al 30 de Junio de 2024 (B)  
(PESOS)

| Concepto (c)   | 2024 (d)             | 31 de diciembre de 2023 (e) | Concepto (c)   | 2024 (d)             | 31 de diciembre de 2023 (e) |
|--|----------------------|-----------------------------|--|----------------------|-----------------------------|
| <b>ACTIVO</b>  |                      |                             | <b>PASIVO</b>  |                      |                             |
| <b>Activo Circulante</b>   |                      |                             | <b>Activo Circulante</b>   |                      |                             |
| a. Efectivo y Equivalentes (a=a1+a2+a3+a4+a5+a6+a7)  | 19,705,020           | 6,898,648                   | a. Cuentas por Pagar a Corto Plazo (a=a1+a2+a3+a4+a5+a6+a7+a8+a9)  | 2,091,422.33         | 8,454,003.48                |
| a1) Efectivo   | 0                    | 0                           | a1) Servicios Personales por Pagar a Corto Plazo   | 0.00                 | 0.00                        |
| a2) Bancos/Tesorería   | 19,705,020           | 6,898,648                   | a2) Proveedores por Pagar a Corto Plazo  | 0.00                 | 0.00                        |
| a3) Bancos/Depositos y Otros   | 0                    | 0                           | a3) Contratistas por Obras Públicas por Pagar a Corto Plazo  | 0.00                 | 0.00                        |
| a4) Inversiones Temporales (Hasta 3 meses)   | 0                    | 0                           | a4) Participaciones y Aportaciones por Pagar a Corto Plazo   | 0.00                 | 0.00                        |
| a5) Fondos con Alocación Específica  | 0                    | 0                           | a5) Transferencias Otorgadas por Pagar a Corto Plazo   | 0.00                 | 0.00                        |
| a6) Depósitos de Fondos de Terceros en Garantía y/o Administración                           | 0                    | 0                           | a6) Intereses, Comisiones y Otros Gastos de la Deuda Pública por Pagar a Corto Plazo                     | 0.00                 | 0.00                        |
| a7) Otros Efectivos y Equivalentes   | 0                    | 0                           | a7) Retenciones y Contribuciones por Pagar a Corto Plazo   | 2,085,236.21         | 4,054,627.10                |
| b. Derechos a Recibir Efectivo o Equivalentes (b=b1+b2+b3+b4+b5+b6+b7)                       | 7,375                | 1,555,356                   | a8) Devoluciones de la Ley de Ingresos por Pagar a Corto Plazo   | 0.00                 | 0.00                        |
| b1) Inversiones Financieras de Corto Plazo   | 0                    | 0                           | a9) Otras Cuentas por Pagar a Corto Plazo  | 5,186.12             | 4,399,376.38                |
| b2) Cuentas por Cobrar a Corto Plazo   | 0                    | 0                           | b. Documentos por Pagar a Corto Plazo (b=b1+b2+b3)   | 0.00                 | 0.00                        |
| b3) Deudores Diversos por Cobrar a Corto Plazo   | 7,375                | 1,555,356                   | b1) Documentos Comerciales por Pagar a Corto Plazo   | 0.00                 | 0.00                        |
| b4) Ingresos por Recuperar a Corto Plazo   | 0                    | 0                           | b2) Documentos con Contratistas por Obras Públicas por Pagar a Corto Plazo                               | 0.00                 | 0.00                        |
| b5) Deudores por Anticipos de la Tesorería a Corto Plazo                                     | 0                    | 0                           | b3) Otros Documentos por Pagar a Corto Plazo   | 0.00                 | 0.00                        |
| b6) Préstamos Otorgados a Corto Plazo  | 0                    | 0                           | c. Porción a Corto Plazo de la Deuda Pública (c=c1+c2)   | 0.00                 | 0.00                        |
| b7) Otros Derechos a Recibir Efectivo o Equivalentes a Corto Plazo                           | 0                    | 0                           | c1) Porción a Corto Plazo de la Deuda Pública  | 0.00                 | 0.00                        |
| c. Derechos a Recibir Bienes o Servicios (c=c1+c2+c3+c4+c5)                                  | 0.00                 | 0.00                        | c2) Porción a Corto Plazo de Arrendamiento Financiero  | 0.00                 | 0.00                        |
| c1) Anticipo a Proveedores por Adquisición de Bienes y Prestación de Servicios a Corto Plazo | 0.00                 | 0.00                        | d. Títulos y Valores a Corto Plazo   | 0.00                 | 0.00                        |
| c2) Anticipo a Proveedores por Adquisición de Bienes Inmuebles y Muebles a Corto Plazo       | 0.00                 | 0.00                        | e. Pasivos Diferidos a Corto Plazo (e=e1+e2+e3)  | 0.00                 | 0.00                        |
| c3) Anticipo a Proveedores por Adquisición de Bienes Intangibles a Corto Plazo               | 0.00                 | 0.00                        | e1) Ingresos Cobrados por Adelantado a Corto Plazo   | 0.00                 | 0.00                        |
| c4) Anticipo a Contratistas por Obras Públicas a Corto Plazo                                 | 0.00                 | 0.00                        | e2) Intereses Cobrados por Adelantado a Corto Plazo  | 0.00                 | 0.00                        |
| c5) Otros Derechos a Recibir Bienes o Servicios a Corto Plazo                                | 0.00                 | 0.00                        | e3) Otros Pasivos Diferidos a Corto Plazo  | 0.00                 | 0.00                        |
| d. Inventarios (d=d1+d2+d3+d4+d5)  | 0.00                 | 0.00                        | f. Fondos y Bienes de Terceros en Garantía y/o Administración a Corto Plazo (f=f1+f2+f3+f4+f5+f6)        | 0.00                 | 0.00                        |
| d1) Inventario de Mercancías para Venta  | 0.00                 | 0.00                        | f1) Fondos en Garantía a Corto Plazo   | 0.00                 | 0.00                        |
| d2) Inventario de Mercancías Terminadas  | 0.00                 | 0.00                        | f2) Fondos en Administración a Corto Plazo   | 0.00                 | 0.00                        |
| d3) Inventario de Mercancías en Proceso de Elaboración                                       | 0.00                 | 0.00                        | f3) Fondos Contingentes a Corto Plazo  | 0.00                 | 0.00                        |
| d4) Inventario de Materias Primas, Materiales y Suministros para Producción                  | 0.00                 | 0.00                        | f4) Fondos de Fideicomisos, Mandatos y Contratos Análogos a Corto Plazo                                  | 0.00                 | 0.00                        |
| d5) Bienes en Tránsito   | 0.00                 | 0.00                        | f5) Otros Fondos de Terceros en Garantía y/o Administración a Corto Plazo                                | 0.00                 | 0.00                        |
| e. Atascos   | 0.00                 | 0.00                        | f6) Valores y Bienes en Garantía a Corto Plazo   | 0.00                 | 0.00                        |
| f. Estimación por Pérdida o Deterioro de Activos Circulantes (f=f1+f2)                       | 0.00                 | 0.00                        | g. Provisiones a Corto Plazo (g=g1+g2+g3)  | 0.00                 | 0.00                        |
| f1) Estimación por Cuentas Incobrables por Derechos a Recibir Efectivo o Equivalentes        | 0.00                 | 0.00                        | g1) Provisión para Demandas y Juicios a Corto Plazo  | 0.00                 | 0.00                        |
| f2) Estimación por Deterioro de Inventarios  | 0.00                 | 0.00                        | g2) Provisión para Contingencias a Corto Plazo   | 0.00                 | 0.00                        |
| g. Otros Activos Circulantes (g=g1+g2+g3+g4)   | 0.00                 | 0.00                        | g3) Otras Provisiones a Corto Plazo  | 0.00                 | 0.00                        |
| g1) Valores en Garantía  | 0.00                 | 0.00                        | h. Otros Pasivos a Corto Plazo (h=h1+h2+h3)  | 0.00                 | 0.00                        |
| g2) Bienes en Garantía (excluye depósitos de fondos)   | 0.00                 | 0.00                        | h1) Ingresos por Clasificar  | 0.00                 | 0.00                        |
| g3) Bienes Derivados de Embargos, Decomisos, Aseguramientos y Dación en Pago                 | 0.00                 | 0.00                        | h2) Recaudación por Participar   | 0.00                 | 0.00                        |
| g4) Adquisición con Fondos de Terceros   | 0.00                 | 0.00                        | h3) Otros Pasivos Circulantes  | 0.00                 | 0.00                        |
| <b>IA. Total de Activos Circulantes (IA = a + b + c + d + e + f + g)</b>                     | <b>19,712,404.44</b> | <b>8,454,003.48</b>         | <b>IIA. Total de Pasivos Circulantes (IIA = a + b + c + d + e + f + g + h)</b>                           | <b>2,091,422.33</b>  | <b>8,454,003.48</b>         |
| <b>Activo No Circulante</b>  |                      |                             | <b>Pasivo No Circulante</b>  |                      |                             |
| a. Inversiones Financieras a Largo Plazo   | 0.00                 | 0.00                        | a. Cuentas por Pagar a Largo Plazo   | 0.00                 | 0.00                        |
| b. Derechos a Recibir Efectivo o Equivalentes a Largo Plazo                                  | 0.00                 | 0.00                        | b. Documentos por Pagar a Largo Plazo  | 0.00                 | 0.00                        |
| c. Bienes Inmuebles, Infraestructura y Construcciones en Proceso                             | 0.00                 | 0.00                        | c. Deuda Pública a Largo Plazo   | 0.00                 | 0.00                        |
| d. Bienes Muebles  | 9,731,552.53         | 9,731,552.53                | d. Pasivos Diferidos a Largo Plazo   | 0.00                 | 0.00                        |
| e. Activos Intangibles   | 0.00                 | 0.00                        | e. Fondos y Bienes de Terceros en Garantía y/o en Administración a Largo Plazo                           | 0.00                 | 0.00                        |
| f. Depreciación, Deterioro y Amortización Acumulada de Bienes                                | -8,863,947.10        | -8,849,922.06               | f. Provisiones a Largo Plazo   | 0.00                 | 0.00                        |
| g. Activos Diferidos   | 0.00                 | 0.00                        | <b>IIIB. Total de Pasivos No Circulantes (IIIB = a + b + c + d + e + f)</b>                              | <b>0.00</b>          | <b>0.00</b>                 |
| h. Estimación por Pérdida o Deterioro de Activos no Circulantes                              | 0.00                 | 0.00                        | <b>II. Total del Pasivo (II = IIA + IIIB)</b>  | <b>2,091,422.33</b>  | <b>8,454,003.48</b>         |
| i. Otros Activos no Circulantes  | 0.00                 | 0.00                        | <b>HACIENDA PÚBLICA/PATRIMONIO</b>   |                      |                             |
| <b>IB. Total de Activos No Circulantes (IB = a + b + c + d + e + f + g + h + i)</b>          | <b>887,605.43</b>    | <b>881,630.47</b>           | <b>IIIA. Hacienda Pública/Patrimonio Contribuido (IIIA = a + b + c)</b>                                  | <b>8,464,780.86</b>  | <b>8,464,780.86</b>         |
| <b>I. Total del Activo (I = IA + IB)</b>   | <b>20,580,009.87</b> | <b>9,335,633.95</b>         | a. Aportaciones  | 7,125,523.17         | 7,125,523.17                |
|  |                      |                             | b. Donaciones de Capital   | 1,339,257.69         | 1,339,257.69                |
|  |                      |                             | c. Actualización de la Hacienda Pública/Patrimonio   | 0.00                 | 0.00                        |
|  |                      |                             | <b>IIIB. Hacienda Pública/Patrimonio Generado (IIIB = a + b + c + d + e)</b>                             | <b>10,023,806.68</b> | <b>-7,583,150.39</b>        |
|  |                      |                             | a. Resultados del Ejercicio (Ahorro Dueshono)  | 17,606,937.07        | -29,111.76                  |
|  |                      |                             | b. Resultados de Ejercicios Anteriores   | -7,583,150.39        | -7,583,038.63               |
|  |                      |                             | c. Revalúos  | 0.00                 | 0.00                        |
|  |                      |                             | d. Reservas  | 0.00                 | 0.00                        |
|  |                      |                             | e. Rectificaciones de Resultados de Ejercicios Anteriores  | 0.00                 | 0.00                        |
|  |                      |                             | <b>IIIC. Exceso o Insuficiencia en la Actualización de la Hacienda Pública/Patrimonio (IIIC = a + b)</b> | <b>0.00</b>          | <b>0.00</b>                 |
|  |                      |                             | a. Resultado por Posición Monetaria  | 0.00                 | 0.00                        |
|  |                      |                             | b. Resultado por Tenencia de Activos no Monetarios   | 0.00                 | 0.00                        |
|  |                      |                             | <b>III. Total Hacienda Pública/Patrimonio (III = IIIA + IIIB + IIIC)</b>                                 | <b>18,488,587.54</b> | <b>881,630.47</b>           |
|  |                      |                             | <b>IV. Total del Pasivo y Hacienda Pública/Patrimonio (IV = II + III)</b>                                | <b>20,580,009.87</b> | <b>9,335,633.95</b>         |

Bajo protesta de decir verdad, declaramos que los Estados Financieros y sus notas, son razonablemente correctos y son responsabilidad del emisor.

C. ISMAEL ZARATE GUTIERREZ  
ENC. DE DESP. DE LA DIRECCIÓN GENERAL DEL IEEA

C. JESUS CASTRO SOLIS  
ENCARGADO DE DESPACHO DE LA DIRECCIÓN DE ADMINISTRACIÓN Y FINANZAS DEL IEEA



**Instituto Estatal de Educación para Adultos (a)**  
**Informe Analítico de la Deuda Pública y Otros Pasivos - LDF**  
**Del 1 de Enero al 30 de Junio de 2024 (b)**  
**(PESOS)**

| Denominación de la Deuda Pública y Otros Pasivos<br>(c)         | Saldo al 31 de diciembre de 2023 (d) | Disposiciones del Periodo (e) | Amortizaciones del Periodo (f) | Revaluaciones, Reclasificaciones y Otros Ajustes (g) | Saldo Final del Periodo (h)<br>h=d+e-f+g | Pago de Intereses del Periodo (i) | Pago de Comisiones y demás costos asociados durante el periodo (j) |
|---|--------------------------------------|-------------------------------|--------------------------------|--|--|-----------------------------------|--|
| <b>1. Deuda Pública (1=A+B)</b>                                 | 0.00                                 | 0.00                          | 0.00                           | 0.00   | 0.00                                     | 0.00                              | 0.00   |
| <b>A. Corto Plazo (A=a1+a2+a3)</b>                              | 0.00                                 | 0.00                          | 0.00                           | 0.00   | 0.00                                     | 0.00                              | 0.00   |
| a1) Instituciones de Crédito                                    | 0.00                                 | 0.00                          | 0.00                           | 0.00   | 0.00                                     | 0.00                              | 0.00   |
| a2) Títulos y Valores   | 0.00                                 | 0.00                          | 0.00                           | 0.00   | 0.00                                     | 0.00                              | 0.00   |
| a3) Arrendamientos Financieros                                  | 0.00                                 | 0.00                          | 0.00                           | 0.00   | 0.00                                     | 0.00                              | 0.00   |
| <b>B. Largo Plazo (B=b1+b2+b3)</b>                              | 0.00                                 | 0.00                          | 0.00                           | 0.00   | 0.00                                     | 0.00                              | 0.00   |
| b1) Instituciones de Crédito                                    | 0.00                                 | 0.00                          | 0.00                           | 0.00   | 0.00                                     | 0.00                              | 0.00   |
| b2) Títulos y Valores   | 0.00                                 | 0.00                          | 0.00                           | 0.00   | 0.00                                     | 0.00                              | 0.00   |
| b3) Arrendamientos Financieros                                  | 0.00                                 | 0.00                          | 0.00                           | 0.00   | 0.00                                     | 0.00                              | 0.00   |
| <b>2. Otros Pasivos</b>   | 8,454,003.48                         | 0.00                          | 0.00                           | 0.00   | 2,091,422.33                             | 0.00                              | 0.00   |
| <b>3. Total de la Deuda Pública y Otros Pasivos</b>             | 8,454,003.48                         | 0.00                          | 0.00                           | 0.00   | 2,091,422.33                             | 0.00                              | 0.00   |
| <b>4. Deuda Contingente 1 (Informativo)</b>                     | 0.00                                 | 0.00                          | 0.00                           | 0.00   | 0.00                                     | 0.00                              | 0.00   |
| A. Deuda Contingente 1  | 0.00                                 | 0.00                          | 0.00                           | 0.00   | 0.00                                     | 0.00                              | 0.00   |
| B. Deuda Contingente 2  | 0.00                                 | 0.00                          | 0.00                           | 0.00   | 0.00                                     | 0.00                              | 0.00   |
| C. Deuda Contingente XX   | 0.00                                 | 0.00                          | 0.00                           | 0.00   | 0.00                                     | 0.00                              | 0.00   |
| <b>5. Valor de Instrumentos Bono Cupón Cero 2 (Informativo)</b> | 0.00                                 | 0.00                          | 0.00                           | 0.00   | 0.00                                     | 0.00                              | 0.00   |
| A. Instrumento Bono Cupón Cero 1                                | 0.00                                 | 0.00                          | 0.00                           | 0.00   | 0.00                                     | 0.00                              | 0.00   |
| B. Instrumento Bono Cupón Cero 2                                | 0.00                                 | 0.00                          | 0.00                           | 0.00   | 0.00                                     | 0.00                              | 0.00   |
| C. Instrumento Bono Cupón Cero XX                               | 0.00                                 | 0.00                          | 0.00                           | 0.00   | 0.00                                     | 0.00                              | 0.00   |

1. Se refiere a cualquier Financiamiento sin fuente o garantía de pago definida, que sea asumida de manera solidaria o subsidiaria por las Entidades Federativas con sus Municipios, organismos descentralizados y empresas de participación estatal mayoritaria y fideicomisos, locales o municipales, y por los Municipios con sus respectivos organismos descentralizados y empresas de participación municipal mayoritaria.

2. Se refiere al valor del Bono Cupón Cero que respalda el pago de los créditos asociados al mismo (Activo).

| Obligaciones a Corto Plazo (k)                     | Monto Contratado (l) | Plazo Pactado (m) | Tasa de Interés (n) | Comisiones y Costos Relacionados (o) | Tasa Efectiva (p) |
|--|----------------------|-------------------|---------------------|--------------------------------------|-------------------|
| <b>6. Obligaciones a Corto Plazo (Informativo)</b> | 0.00                 | 0.00              | 0.00                | 0.00                                 | 0.00              |
| A. Crédito 1                                       | 0.00                 | 0.00              | 0.00                | 0.00                                 | 0.00              |
| B. Crédito 2                                       | 0.00                 | 0.00              | 0.00                | 0.00                                 | 0.00              |
| C. Crédito XX                                      | 0.00                 | 0.00              | 0.00                | 0.00                                 | 0.00              |

Bajo protesta de decir verdad declaramos que los Estados Financieros y sus notas, son razonablemente correctos y son responsabilidad del emisor.

\_\_\_\_\_  
C. ISMAEL SARATE GUTIERREZ  
ENC. DE DESP. DE LA DIRECCION GENERAL DEL IEAA

\_\_\_\_\_  
C. JESUS CASTRO SOLIS  
ENCARGADO DE DESPACHO DE LA DIRECCION DE ADMINISTRACION Y FINANZAS DEL IEAA



Instituto Estatal de Educación para Adultos (a)  
Informe Analítico de Obligaciones Diferentes de Financiamientos - LDF  
Del 1 de Enero al 30 de Junio de 2024 (b)  
(PESOS)

| Denominación de las Obligaciones Diferentes de Financiamiento        | Fecha del Contrato | Fecha de inicio de operación del proyecto | Fecha de vencimiento | Monto de la Inversión pactado | Plazo pactado | Monto promedio mensual del pago de la contraprestación | Monto promedio mensual del pago de la contraprestación correspondiente al pago de inversión | Monto pagado de la inversión al XX de XXXX de 20XX | Monto pagado de la inversión actualizado al XX de XXXX de 20XX | Saldo pendiente por pagar de la inversión al XX de XXXX de 20XX |
|--|--------------------|---|----------------------|-------------------------------|---------------|--|---|--|--|---|
| (c)  | (d)                | (e)                                       | (f)                  | (g)                           | (h)           | (i)  | (j)   | (k)  | (l)  | (m = g - l)   |
| <b>A. Asociaciones Público Privadas (APP's) (A=a+b+c+d)</b>          | 0.00               | 0.00                                      | 0.00                 | 0.00                          | 0.00          | 0.00   | 0.00  | 0.00   | 0.00   | 0.00  |
| a) APP 1   | 0.00               | 0.00                                      | 0.00                 | 0.00                          | 0.00          | 0.00   | 0.00  | 0.00   | 0.00   | 0.00  |
| b) APP 2   | 0.00               | 0.00                                      | 0.00                 | 0.00                          | 0.00          | 0.00   | 0.00  | 0.00   | 0.00   | 0.00  |
| c) APP 3   | 0.00               | 0.00                                      | 0.00                 | 0.00                          | 0.00          | 0.00   | 0.00  | 0.00   | 0.00   | 0.00  |
| d) APP XX  | 0.00               | 0.00                                      | 0.00                 | 0.00                          | 0.00          | 0.00   | 0.00  | 0.00   | 0.00   | 0.00  |
| <b>B. Otros Instrumentos (B=a+b+c+d)</b>                             | 0.00               | 0.00                                      | 0.00                 | 0.00                          | 0.00          | 0.00   | 0.00  | 0.00   | 0.00   | 0.00  |
| a) Otro Instrumento 1  | 0.00               | 0.00                                      | 0.00                 | 0.00                          | 0.00          | 0.00   | 0.00  | 0.00   | 0.00   | 0.00  |
| b) Otro Instrumento 2  | 0.00               | 0.00                                      | 0.00                 | 0.00                          | 0.00          | 0.00   | 0.00  | 0.00   | 0.00   | 0.00  |
| c) Otro Instrumento 3  | 0.00               | 0.00                                      | 0.00                 | 0.00                          | 0.00          | 0.00   | 0.00  | 0.00   | 0.00   | 0.00  |
| d) Otro Instrumento XX   | 0.00               | 0.00                                      | 0.00                 | 0.00                          | 0.00          | 0.00   | 0.00  | 0.00   | 0.00   | 0.00  |
| <b>C. Total de Obligaciones Diferentes de Financiamiento (C=A+B)</b> | 0.00               | 0.00                                      | 0.00                 | 0.00                          | 0.00          | 0.00   | 0.00  | 0.00   | 0.00   | 0.00  |

Bajo protesta de decir verdad declaramos que los Estados Financieros y sus notas, son razonablemente correctos y son responsabilidad del emisor.

C. ISMAEL ARRIETE GUTIÉRREZ  
ENC. DE DESP. DE LA DIRECCIÓN GENERAL DEL IEEA

C. JESÚS CASTAÑOS SOLÍS  
ENCARGADO DE DESPACHO DE LA DIRECCIÓN DE ADMINISTRACIÓN Y FINANZAS DEL IEEA



Ente Público: Instituto Estatal de Educación para Adultos  
Montos Pagados por Ayudas y Subsidios  
Periodo (01 de Enero al 30 de junio de 2024)

| Concepto.   | Ayuda a: | Subsidio | Sector (Economico o Social) | Beneficiario | CURP | RFC          | Monto Pagado     |
|---|----------|----------|-----------------------------|--------------|------|--------------|------------------|
| Apoyos económicos a personas voluntarias beneficiarias del subsidio por apoyo a los servicios educativos. | X        |          |                             | PVBS         |      | IEE990818AR5 | \$ 34,866,170.00 |
|   |          |          |                             |              |      |              |                  |
|   |          |          |                             |              |      |              |                  |
|   |          |          |                             |              |      |              |                  |
|   |          |          |                             |              |      |              |                  |
|   |          |          |                             |              |      |              |                  |
|   |          |          |                             |              |      |              |                  |
|   |          |          |                             |              |      |              |                  |
|   |          |          |                             |              |      |              |                  |

Bajo protesta de decir verdad declaramos que los Estados Financieros son razonablemente correctos y responsabilidad del emisor.

  
C. ISMAEL ZARATE GUTIÉRREZ  
DIRECTOR GENERAL DEL IEEA

  
C. GONZALO HERNÁNDEZ CORA  
ENCARGADO DE DESPACHO DE LA DIRECCIÓN DE PLANEACIÓN, PRESUPUESTO Y EVALUACIÓN



Instituto Estatal de Educación para Adultos (a)  
Balance Presupuestario - LDF  
Del 1 de Enero al 30 de Junio de 2024 (b)  
(PESOS)

| Concepto (c)  | Estimado/<br>Aprobado (d) | Devengado      | Recaudado/<br>Pagado |
|---|---------------------------|----------------|----------------------|
| <b>A. Ingresos Totales (A = A1+A2+A3)</b>   | 250,565,842.00            | 112,812,593.98 | 112,812,593.98       |
| A1. Ingresos de Libre Disposición   | 0.00                      | 0.00           | 0.00                 |
| A2. Transferencias Federales Etiquetadas  | 250,565,842.00            | 112,812,593.98 | 112,812,593.98       |
| A3. Financiamiento Neto   | 0.00                      | 0.00           | 0.00                 |
| <b>B. Egresos Presupuestarios<sup>1</sup> (B = B1+B2)</b>   | 250,565,842.00            | 95,220,985.37  | 94,476,466.30        |
| B1. Gasto No Etiquetado (sin incluir Amortización de la Deuda Pública)  | 1,964,366.00              | 1,012,918.87   | 1,009,258.87         |
| B2. Gasto Etiquetado (sin incluir Amortización de la Deuda Pública)   | 248,601,476.00            | 94,208,066.50  | 93,467,207.43        |
| <b>C. Remanentes del Ejercicio Anterior (C = C1 + C2)</b>   | 0.00                      | 0.00           | 0.00                 |
| C1. Remanentes de Ingresos de Libre Disposición aplicados en el periodo   |                           |                |                      |
| C2. Remanentes de Transferencias Federales Etiquetadas aplicados en el periodo                                    |                           |                |                      |
| <b>I. Balance Presupuestario (I = A - B + C)</b>  | 0.00                      | 17,591,608.61  | 18,336,127.68        |
| <b>II. Balance Presupuestario sin Financiamiento Neto (II = I - A3)</b>   | 0.00                      | 17,591,608.61  | 18,336,127.68        |
| <b>III. Balance Presupuestario sin Financiamiento Neto y sin Remanentes del Ejercicio Anterior (III = II - C)</b> | 0.00                      | 17,591,608.61  | 18,336,127.68        |

| Concepto   | Aprobado | Devengado     | Pagado        |
|--|----------|---------------|---------------|
| <b>E. Intereses, Comisiones y Gastos de la Deuda (E = E1+E2)</b>       | 0.00     | 0.00          | 0.00          |
| E1. Intereses, Comisiones y Gastos de la Deuda con Gasto No Etiquetado |          |               |               |
| E2. Intereses, Comisiones y Gastos de la Deuda con Gasto Etiquetado    |          |               |               |
| <b>IV. Balance Primario (IV = III + E)</b>                             | 0.00     | 17,591,608.61 | 18,336,127.68 |

| Concepto  | Estimado/ Aprobado | Devengado | Recaudado/<br>Pagado |
|---|--------------------|-----------|----------------------|
| <b>F. Financiamiento (F = F1 + F2)</b>  | 0.00               | 0.00      | 0.00                 |
| F1. Financiamiento con Fuente de Pago de Ingresos de Libre Disposición        |                    |           |                      |
| F2. Financiamiento con Fuente de Pago de Transferencias Federales Etiquetadas |                    |           |                      |
| <b>G. Amortización de la Deuda (G = G1 + G2)</b>                              | 0.00               | 0.00      | 0.00                 |
| G1. Amortización de la Deuda Pública con Gasto No Etiquetado                  |                    |           |                      |
| G2. Amortización de la Deuda Pública con Gasto Etiquetado                     |                    |           |                      |
| <b>A3. Financiamiento Neto (A3 = F - G)</b>                                   | 0.00               | 0.00      | 0.00                 |


| Concepto   | Estimado/<br>Aprobado | Devengado     | Recaudado/<br>Pagado |
|--|-----------------------|---------------|----------------------|
| A1. Ingresos de Libre Disposición  | 0.00                  | 0.00          | 0.00                 |
| <b>A3.1 Financiamiento Neto con Fuente de Pago de Ingresos de Libre Disposición (A3.1 = F1 - G1)</b> | 0.00                  | 0.00          | 0.00                 |
| F1. Financiamiento con Fuente de Pago de Ingresos de Libre Disposición                               | 0.00                  | 0.00          | 0.00                 |
| G1. Amortización de la Deuda Pública con Gasto No Etiquetado   | 0.00                  | 0.00          | 0.00                 |
| B1. Gasto No Etiquetado (sin incluir Amortización de la Deuda Pública)                               | 1,964,366.00          | 1,012,918.87  | 1,009,258.87         |
| C1. Remanentes de Ingresos de Libre Disposición aplicados en el periodo                              |                       | 0.00          | 0.00                 |
| <b>V. Balance Presupuestario de Recursos Disponibles (V = A1 + A3.1 - B1 + C1)</b>                   | -1,964,366.00         | -1,012,918.87 | -1,009,258.87        |
| <b>VI. Balance Presupuestario de Recursos Disponibles sin Financiamiento Neto (VI = V - A3.1)</b>    | -1,964,366.00         | -1,012,918.87 | -1,009,258.87        |

| Concepto   | Estimado/ Aprobado | Devengado      | Recaudado/<br>Pagado |
|--|--------------------|----------------|----------------------|
| A2. Transferencias Federales Etiquetadas   | 250,565,842.00     | 112,812,593.98 | 112,812,593.98       |
| A3.2 Financiamiento Neto con Fuente de Pago de Transferencias Federales Etiquetadas (A3.2 = F2 - G2) | 0.00               | 0.00           | 0.00                 |
| F2. Financiamiento con Fuente de Pago de Transferencias Federales Etiquetadas                        | 0.00               | 0.00           | 0.00                 |
| G2. Amortización de la Deuda Pública con Gasto Etiquetado  | 0.00               | 0.00           | 0.00                 |
| B2. Gasto Etiquetado (sin incluir Amortización de la Deuda Pública)                                  | 248,601,476.00     | 94,208,066.50  | 93,467,207.43        |
| C2. Remanentes de Transferencias Federales Etiquetadas aplicados en el periodo                       |                    | 0.00           | 0.00                 |
| VII. Balance Presupuestario de Recursos Etiquetados (VII = A2 + A3.2 - B2 + C2)                      | 1,964,366.00       | 18,604,527.48  | 19,345,386.55        |
| VIII. Balance Presupuestario de Recursos Etiquetados sin Financiamiento Neto (VIII = VII - A3.2)     | 1,964,366.00       | 18,604,527.48  | 19,345,386.55        |

Bajo protesta de decir verdad declaramos que los Estados Financieros y sus notas son razonablemente correctos y responsabilidad del emisor.



C. ISMAEL ZÁRATE GUTIÉRREZ  
DIRECTOR GENERAL DEL IEAA.



C. GONZALO HERNÁNDEZ CORA  
ENCARGADO DE DESPACHO DE LA DIRECCIÓN  
DE PLANEACIÓN, PRESUPUESTO Y EVALUACIÓN.



Instituto Estatal de Educación para Adultos (a)  
Estado Analítico de Ingresos Detallado - LDF  
Del 1 de Enero al 30 de Junio de 2024 (b)  
(PESOS)

| Concepto<br>(c)   | Ingreso        |                                |                |                |                | Diferencia (e)  |
|---|----------------|--------------------------------|----------------|----------------|----------------|-----------------|
|   | Estimado (d)   | Ampliaciones/<br>(Reducciones) | Modificado     | Devengado      | Recaudado      |                 |
| <b>Ingresos de Libre Disposición</b>  |                |                                |                |                |                |                 |
| A. Impuestos  |                |                                | 0.00           |                |                | 0.00            |
| B. Cuotas y Aportaciones de Seguridad Social  |                |                                | 0.00           |                |                | 0.00            |
| C. Contribuciones de Mejoras  |                |                                | 0.00           |                |                | 0.00            |
| D. Derechos   |                |                                | 0.00           |                |                | 0.00            |
| E. Productos  |                |                                | 0.00           |                |                | 0.00            |
| F. Aprovechamientos   |                |                                | 0.00           |                |                | 0.00            |
| G. Ingresos por Ventas de Bienes y Prestación Servicios   |                |                                | 0.00           |                |                | 0.00            |
| H. Participaciones<br>(H=h1+h2+h3+h4+h5+h6+h7+h8+h9+h10+h11)  | 0.00           | 0.00                           | 0.00           | 0.00           | 0.00           | 0.00            |
| h1) Fondo General de Participaciones  |                |                                | 0.00           |                |                | 0.00            |
| h2) Fondo de Fomento Municipal  |                |                                | 0.00           |                |                | 0.00            |
| h3) Fondo de Fiscalización y Recaudación  |                |                                | 0.00           |                |                | 0.00            |
| h4) Fondo de Compensación   |                |                                | 0.00           |                |                | 0.00            |
| h5) Fondo de Extracción de Hidrocarburos  |                |                                | 0.00           |                |                | 0.00            |
| h6) Impuesto Especial Sobre Producción y Servicios  |                |                                | 0.00           |                |                | 0.00            |
| h7) 0.136% de la Recaudación Federal Participable   |                |                                | 0.00           |                |                | 0.00            |
| h8) 3.17% Sobre Extracción de Petróleo  |                |                                | 0.00           |                |                | 0.00            |
| h9) Gasolinas y Diésel  |                |                                | 0.00           |                |                | 0.00            |
| h10) Fondo del Impuesto Sobre la Renta  |                |                                | 0.00           |                |                | 0.00            |
| h11) Fondo de Estabilización de los Ingresos de las Entidades Federativas   |                |                                | 0.00           |                |                | 0.00            |
| I. Incentivos Derivados de la Colaboración Fiscal<br>(I=i1+i2+i3+i4+i5)   | 0.00           | 0.00                           | 0.00           | 0.00           | 0.00           | 0.00            |
| i1) Tenencia o Uso de Vehículos   |                |                                | 0.00           |                |                | 0.00            |
| i2) Fondo de Compensación ISAN  |                |                                | 0.00           |                |                | 0.00            |
| i3) Impuesto Sobre Automóviles Nuevos   |                |                                | 0.00           |                |                | 0.00            |
| i4) Fondo de Compensación de Repecos-Intermedios  |                |                                | 0.00           |                |                | 0.00            |
| i5) Otros Incentivos Económicos   |                |                                | 0.00           |                |                | 0.00            |
| J. Transferencias y Asignaciones  |                |                                | 0.00           |                |                | 0.00            |
| K. Convenios  | 0.00           | 0.00                           | 0.00           | 0.00           | 0.00           | 0.00            |
| k1) Otros Convenios y Subsidios   |                |                                | 0.00           |                |                | 0.00            |
| L. Otros Ingresos de Libre Disposición (L=l1+l2)  | 0.00           | 0.00                           | 0.00           | 0.00           | 0.00           | 0.00            |
| l1) Participaciones en Ingresos Locales   |                |                                | 0.00           |                |                | 0.00            |
| l2) Otros Ingresos de Libre Disposición   |                |                                | 0.00           |                |                | 0.00            |
| <b>I. Total de Ingresos de Libre Disposición<br/>(I=A+B+C+D+E+F+G+H+I+J+K+L)</b>  | <b>0.00</b>    | <b>0.00</b>                    | <b>0.00</b>    | <b>0.00</b>    | <b>0.00</b>    | <b>0.00</b>     |
| <b>Ingresos Excedentes de Ingresos de Libre Disposición</b>   |                |                                |                |                |                |                 |
| <b>Transferencias Federales Etiquetadas</b>   |                |                                |                |                |                |                 |
| A. Aportaciones (A=a1+a2+a3+a4+a5+a6+a7+a8)   | 0.00           | 0.00                           | 0.00           | 0.00           | 0.00           | 0.00            |
| a1) Fondo de Aportaciones para la Nómina Educativa y Gasto Operativo  |                |                                | 0.00           |                |                | 0.00            |
| a2) Fondo de Aportaciones para los Servicios de Salud   |                |                                | 0.00           |                |                | 0.00            |
| a3) Fondo de Aportaciones para la Infraestructura Social  |                |                                | 0.00           |                |                | 0.00            |
| a4) Fondo de Aportaciones para el Fortalecimiento de los Municipios y de las Demarcaciones Territoriales del Distrito Federal |                |                                | 0.00           |                |                | 0.00            |
| a5) Fondo de Aportaciones Múltiples   |                |                                | 0.00           |                |                | 0.00            |
| a6) Fondo de Aportaciones para la Educación Tecnológica y de Adultos  |                |                                | 0.00           |                |                | 0.00            |
| a7) Fondo de Aportaciones para la Seguridad Pública de los Estados y del Distrito Federal                                     |                |                                | 0.00           |                |                | 0.00            |
| a8) Fondo de Aportaciones para el Fortalecimiento de las Entidades Federativas  |                |                                | 0.00           |                |                | 0.00            |
| B. Convenios (B=b1+b2+b3+b4)  | 0.00           | 0.00                           | 0.00           | 0.00           | 0.00           | 0.00            |
| b1) Convenios de Protección Social en Salud   |                |                                | 0.00           |                |                | 0.00            |
| b2) Convenios de Descentralización  |                |                                | 0.00           |                |                | 0.00            |
| b3) Convenios de Reasignación   |                |                                | 0.00           |                |                | 0.00            |
| b4) Otros Convenios y Subsidios   |                |                                | 0.00           |                |                | 0.00            |
| C. Fondos Distintos de Aportaciones (C=c1+c2)   | 0.00           | 0.00                           | 0.00           | 0.00           | 0.00           | 0.00            |
| c1) Fondo para Entidades Federativas y Municipios Productores de Hidrocarburos  |                |                                | 0.00           |                |                | 0.00            |
| c2) Fondo Minero  |                |                                | 0.00           |                |                | 0.00            |
| D. Transferencias, Asignaciones, Subsidios y Subvenciones,<br>y Pensiones y Jubilaciones                                      | 250,565,842.00 | 0.00                           | 250,565,842.00 | 112,812,593.98 | 112,812,593.98 | -137,753,248.02 |




Instituto Estatal de Educación para Adultos (a)  
Estado Analítico de Ingresos Detallado - LDF  
Del 1 de Enero al 30 de Junio de 2024 (b)  
(PESOS)

| Concepto<br>(c)   | Ingreso        |                                |                |                |                | Diferencia (e)  |
|---|----------------|--------------------------------|----------------|----------------|----------------|-----------------|
|   | Estimado (d)   | Ampliaciones/<br>(Reducciones) | Modificado     | Devengado      | Recaudado      |                 |
| E. Otras Transferencias Federales Etiquetadas   |                |                                | 0.00           |                |                | 0.00            |
| II. Total de Transferencias Federales Etiquetadas (II = A + B + C + D + E)                          | 250,565,842.00 | 0.00                           | 250,565,842.00 | 112,812,593.98 | 112,812,593.98 | -137,753,248.02 |
| III. Ingresos Derivados de Financiamientos (III = A)  | 0.00           | 0.00                           | 0.00           | 0.00           | 0.00           | 0.00            |
| A. Ingresos Derivados de Financiamientos  |                |                                | 0.00           |                |                | 0.00            |
| IV. Total de Ingresos (IV = I + II + III)   | 250,565,842.00 | 0.00                           | 250,565,842.00 | 112,812,593.98 | 112,812,593.98 | -137,753,248.02 |
| <b>Datos Informativos</b>   |                |                                |                |                |                |                 |
| 1. Ingresos Derivados de Financiamientos con Fuente de Pago de Ingresos de Libre Disposición        |                |                                | 0.00           |                |                | 0.00            |
| 2. Ingresos Derivados de Financiamientos con Fuente de Pago de Transferencias Federales Etiquetadas |                |                                | 0.00           |                |                | 0.00            |
| 3. Ingresos Derivados de Financiamientos (3 = 1 + 2)  | 0.00           | 0.00                           | 0.00           | 0.00           | 0.00           | 0.00            |

Bajo protesta de decir verdad declaramos que los Estados Financieros y sus notas son razonablemente correctos y responsabilidad del emisor.

  
C. ISMAEL ZARATE GUTIÉRREZ  
DIRECTOR GENERAL DEL IEEA.

  
C. GONZALO HERNÁNDEZ CORA  
ENCARGADO DE DESPACHO DE LA DIRECCIÓN  
DE PLANEACIÓN, PRESUPUESTO Y EVALUACIÓN.





Instituto Estatal de Educación para Adultos (a)  
Estado Analítico del Ejercicio del Presupuesto de Egresos Detallado - LDF  
Clasificación por Objeto del Gasto (Capítulo y Concepto)  
Del 1 de Enero al 30 de Junio de 2024 (b)  
(PESOS)

| Concepto (c)   | Egresos      |                                |              |              |              | Subejercicio (e) |
|--|--------------|--------------------------------|--------------|--------------|--------------|------------------|
|  | Aprobado (d) | Ampliaciones/<br>(Reducciones) | Modificado   | Devengado    | Pagado       |                  |
| I. Gasto No Etiquetado (I=A+B+C+D+E+F+G+H+I)   | 1,964,366.00 | 0.00                           | 1,964,366.00 | 1,012,918.87 | 1,009,258.87 | 951,447.13       |
| A. Servicios Personales (A=a1+a2+a3+a4+a5+a6+a7)   | 1,586,000.00 | 0.00                           | 1,586,000.00 | 732,000.00   | 732,000.00   | 854,000.00       |
| a1) Remuneraciones al Personal de Carácter Permanente                                    | 1,464,000.00 | 0.00                           | 1,464,000.00 | 732,000.00   | 732,000.00   | 732,000.00       |
| a2) Remuneraciones al Personal de Carácter Transitorio                                   |              |                                | 0.00         |              |              | 0.00             |
| a3) Remuneraciones Adicionales y Especiales  | 122,000.00   | 0.00                           | 122,000.00   | 0.00         | 0.00         | 122,000.00       |
| a4) Seguridad Social   |              |                                | 0.00         |              |              | 0.00             |
| a5) Otras Prestaciones Sociales y Económicas   |              |                                | 0.00         |              |              | 0.00             |
| a6) Previsiones  |              |                                | 0.00         |              |              | 0.00             |
| a7) Pago de Estímulos a Servidores Públicos  |              |                                | 0.00         |              |              | 0.00             |
| B. Materiales y Suministros (B=b1+b2+b3+b4+b5+b6+b7+b8+b9)                               | 0.00         | 0.00                           | 0.00         | 0.00         | 0.00         | 0.00             |
| b1) Materiales de Administración, Emisión de Documentos y Artículos Oficiales            |              |                                | 0.00         |              |              | 0.00             |
| b2) Alimentos y Utensilios   |              |                                | 0.00         |              |              | 0.00             |
| b3) Materias Primas y Materiales de Producción y Comercialización                        |              |                                | 0.00         |              |              | 0.00             |
| b4) Materiales y Artículos de Construcción y de Reparación                               |              |                                | 0.00         |              |              | 0.00             |
| b5) Productos Químicos, Farmacéuticos y de Laboratorio                                   |              |                                | 0.00         |              |              | 0.00             |
| b6) Combustibles, Lubricantes y Aditivos   |              |                                | 0.00         |              |              | 0.00             |
| b7) Vestuario, Blancos, Prendas de Protección y Artículos Deportivos                     |              |                                | 0.00         |              |              | 0.00             |
| b8) Materiales y Suministros Para Seguridad  |              |                                | 0.00         |              |              | 0.00             |
| b9) Herramientas, Refacciones y Accesorios Menores                                       |              |                                | 0.00         |              |              | 0.00             |
| C. Servicios Generales (C=c1+c2+c3+c4+c5+c6+c7+c8+c9)                                    | 378,366.00   | 0.00                           | 378,366.00   | 280,918.87   | 277,258.87   | 97,447.13        |
| c1) Servicios Básicos  |              |                                | 0.00         |              |              | 0.00             |
| c2) Servicios de Arrendamiento   |              |                                | 0.00         |              |              | 0.00             |
| c3) Servicios Profesionales, Científicos, Técnicos y Otros Servicios                     | 144,270.00   | 0.00                           | 144,270.00   | 74,299.04    | 74,299.04    | 69,970.96        |
| c4) Servicios Financieros, Bancarios y Comerciales                                       | 186,516.00   | 0.00                           | 186,516.00   | 184,659.83   | 184,659.83   | 1,856.17         |
| c5) Servicios de Instalación, Reparación, Mantenimiento y Conservación                   |              |                                | 0.00         |              |              | 0.00             |
| c6) Servicios de Comunicación Social y Publicidad  |              |                                | 0.00         |              |              | 0.00             |
| c7) Servicios de Traslado y Viáticos   |              |                                | 0.00         |              |              | 0.00             |
| c8) Servicios Oficiales  |              |                                | 0.00         |              |              | 0.00             |
| c9) Otros Servicios Generales  | 47,580.00    | 0.00                           | 47,580.00    | 21,960.00    | 18,300.00    | 25,620.00        |
| D. Transferencias, Asignaciones, Subsidios y Otras Ayudas (D=d1+d2+d3+d4+d5+d6+d7+d8+d9) | 0.00         | 0.00                           | 0.00         | 0.00         | 0.00         | 0.00             |
| d1) Transferencias Internas y Asignaciones al Sector Público                             |              |                                | 0.00         |              |              | 0.00             |
| d2) Transferencias al Resto del Sector Público   |              |                                | 0.00         |              |              | 0.00             |
| d3) Subsidios y Subvenciones   |              |                                | 0.00         |              |              | 0.00             |
| d4) Ayudas Sociales  |              |                                | 0.00         |              |              | 0.00             |
| d5) Pensiones y Jubilaciones   |              |                                | 0.00         |              |              | 0.00             |
| d6) Transferencias a Fideicomisos, Mandatos y Otros Análogos                             |              |                                | 0.00         |              |              | 0.00             |
| d7) Transferencias a la Seguridad Social   |              |                                | 0.00         |              |              | 0.00             |
| d8) Donativos  |              |                                | 0.00         |              |              | 0.00             |
| d9) Transferencias al Exterior   |              |                                | 0.00         |              |              | 0.00             |
| E. Bienes Muebles, Inmuebles e Intangibles (E=e1+e2+e3+e4+e5+e6+e7+e8+e9)                | 0.00         | 0.00                           | 0.00         | 0.00         | 0.00         | 0.00             |
| e1) Mobiliario y Equipo de Administración  |              |                                | 0.00         |              |              | 0.00             |
| e2) Mobiliario y Equipo Educativo y Recreativo   |              |                                | 0.00         |              |              | 0.00             |
| e3) Equipo e Instrumental Médico y de Laboratorio  |              |                                | 0.00         |              |              | 0.00             |
| e4) Vehículos y Equipo de Transporte   |              |                                | 0.00         |              |              | 0.00             |
| e5) Equipo de Defensa y Seguridad  |              |                                | 0.00         |              |              | 0.00             |
| e6) Maquinaria, Otros Equipos y Herramientas   |              |                                | 0.00         |              |              | 0.00             |
| e7) Activos Biológicos   |              |                                | 0.00         |              |              | 0.00             |
| e8) Bienes Inmuebles   |              |                                | 0.00         |              |              | 0.00             |
| e9) Activos Intangibles  |              |                                | 0.00         |              |              | 0.00             |
| F. Inversión Pública (F=f1+f2+f3)  | 0.00         | 0.00                           | 0.00         | 0.00         | 0.00         | 0.00             |
| f1) Obra Pública en Bienes de Dominio Público  |              |                                | 0.00         |              |              | 0.00             |
| f2) Obra Pública en Bienes Propios   |              |                                | 0.00         |              |              | 0.00             |
| f3) Proyectos Productivos y Acciones de Fomento  |              |                                | 0.00         |              |              | 0.00             |
| G. Inversiones Financieras y Otras Provisiones (G=g1+g2+g3+g4+g5+g6+g7)                  | 0.00         | 0.00                           | 0.00         | 0.00         | 0.00         | 0.00             |
| g1) Inversiones Para el Fomento de Actividades Productivas                               |              |                                | 0.00         |              |              | 0.00             |
| g2) Acciones y Participaciones de Capital  |              |                                | 0.00         |              |              | 0.00             |
| g3) Compra de Títulos y Valores  |              |                                | 0.00         |              |              | 0.00             |
| g4) Concesión de Préstamos   |              |                                | 0.00         |              |              | 0.00             |
| g5) Inversiones en Fideicomisos, Mandatos y Otros Análogos                               |              |                                | 0.00         |              |              | 0.00             |
| Fideicomiso de Desastres Naturales (Informativo)   |              |                                | 0.00         |              |              | 0.00             |
| g6) Otras Inversiones Financieras  |              |                                | 0.00         |              |              | 0.00             |
| g7) Provisiones para Contingencias y Otras Erogaciones Especiales                        |              |                                | 0.00         |              |              | 0.00             |
| H. Participaciones y Aportaciones (H=h1+h2+h3)   | 0.00         | 0.00                           | 0.00         | 0.00         | 0.00         | 0.00             |
| h1) Participaciones  |              |                                | 0.00         |              |              | 0.00             |
| h2) Aportaciones   |              |                                | 0.00         |              |              | 0.00             |
| h3) Convenios  |              |                                | 0.00         |              |              | 0.00             |
| I. Deuda Pública (I=i1+i2+i3+i4+i5+i6+i7)  | 0.00         | 0.00                           | 0.00         | 0.00         | 0.00         | 0.00             |
| i1) Amortización de la Deuda Pública   |              |                                | 0.00         |              |              | 0.00             |
| i2) Intereses de la Deuda Pública  |              |                                | 0.00         |              |              | 0.00             |
| i3) Comisiones de la Deuda Pública   |              |                                | 0.00         |              |              | 0.00             |
| i4) Gastos de la Deuda Pública   |              |                                | 0.00         |              |              | 0.00             |
| i5) Costo por Coberturas   |              |                                | 0.00         |              |              | 0.00             |
| i6) Apoyos Financieros   |              |                                | 0.00         |              |              | 0.00             |
| i7) Adeudos de Ejercicios Fiscales Anteriores (ADEFAS)                                   |              |                                | 0.00         |              |              | 0.00             |



Instituto Estatal de Educación para Adultos (a)  
Estado Analítico del Ejercicio del Presupuesto de Egresos Detallado - LDF  
Clasificación por Objeto del Gasto (Capítulo y Concepto)  
Del 1 de Enero al 30 de Junio de 2024 (b)  
(PESOS)


| Concepto (c)  | Egresos               |                                |                       |                      |                      | Subejercicio (e)      |
|---|-----------------------|--------------------------------|-----------------------|----------------------|----------------------|-----------------------|
|   | Aprobado (d)          | Ampliaciones/<br>(Reducciones) | Modificado            | Devengado            | Pagado               |                       |
| <b>II. Gasto Etiquetado (II=A+B+C+D+E+F+G+H+I)</b>  | <b>248,601,476.00</b> | <b>0.00</b>                    | <b>248,601,476.00</b> | <b>94,208,066.50</b> | <b>93,467,207.43</b> | <b>154,393,409.50</b> |
| <b>A. Servicios Personales (A=a1+a2+a3+a4+a5+a6+a7)</b>   | <b>102,322,521.00</b> | <b>0.00</b>                    | <b>102,322,521.00</b> | <b>44,733,803.37</b> | <b>43,992,944.30</b> | <b>57,588,717.63</b>  |
| a1) Remuneraciones al Personal de Carácter Permanente   | 32,442,240.00         | 0.00                           | 32,442,240.00         | 15,197,237.86        | 15,197,237.86        | 17,245,002.14         |
| a2) Remuneraciones al Personal de Carácter Transitorio  | 1,452,804.00          | 0.00                           | 1,452,804.00          | 580,000.00           | 580,000.00           | 872,804.00            |
| a3) Remuneraciones Adicionales y Especiales   | 7,705,175.00          | 0.00                           | 7,705,175.00          | 1,092,821.65         | 1,092,821.65         | 6,612,353.35          |
| a4) Seguridad Social  | 10,558,291.00         | 0.00                           | 10,558,291.00         | 6,435,992.92         | 5,695,133.85         | 4,122,298.08          |
| a5) Otras Prestaciones Sociales y Económicas  | 50,164,011.00         | 0.00                           | 50,164,011.00         | 21,427,750.94        | 21,427,750.94        | 28,736,260.06         |
| a6) Previsiones   |                       |                                | 0.00                  |                      |                      | 0.00                  |
| a7) Pago de Estímulos a Servidores Públicos   |                       |                                | 0.00                  |                      |                      | 0.00                  |
| <b>B. Materiales y Suministros (B=b1+b2+b3+b4+b5+b6+b7+b8+b9)</b>                               | <b>6,825,534.00</b>   | <b>0.00</b>                    | <b>6,825,534.00</b>   | <b>1,791,743.22</b>  | <b>1,791,743.22</b>  | <b>5,033,790.78</b>   |
| b1) Materiales de Administración, Emisión de Documentos y Artículos Oficiales                   | 2,095,240.00          | 0.00                           | 2,095,240.00          | 0.00                 | 0.00                 | 2,095,240.00          |
| b2) Alimentos y Utensilios  | 300,110.00            | 0.00                           | 300,110.00            | 0.00                 | 0.00                 | 300,110.00            |
| b3) Materias Primas y Materiales de Producción y Comercialización                               |                       |                                | 0.00                  |                      |                      | 0.00                  |
| b4) Materiales y Artículos de Construcción y de Reparación                                      | 499,351.00            | 0.00                           | 499,351.00            | 0.00                 | 0.00                 | 499,351.00            |
| b5) Productos Químicos, Farmacéuticos y de Laboratorio  | 54,490.00             | 0.00                           | 54,490.00             | 0.00                 | 0.00                 | 54,490.00             |
| b6) Combustibles, Lubricantes y Aditivos  | 3,300,000.00          | 0.00                           | 3,300,000.00          | 1,501,163.22         | 1,501,163.22         | 1,798,836.78          |
| b7) Vestuario, Blancos, Prendas de Protección y Artículos Deportivos                            | 345,105.00            | 0.00                           | 345,105.00            | 290,580.00           | 290,580.00           | 54,525.00             |
| b8) Materiales y Suministros Para Seguridad   |                       |                                | 0.00                  |                      |                      | 0.00                  |
| b9) Herramientas, Refacciones y Accesorios Menores  | 231,238.00            | 0.00                           | 231,238.00            | 0.00                 | 0.00                 | 231,238.00            |
| <b>C. Servicios Generales (C=c1+c2+c3+c4+c5+c6+c7+c8+c9)</b>                                    | <b>31,225,572.00</b>  | <b>0.00</b>                    | <b>31,225,572.00</b>  | <b>12,816,349.91</b> | <b>12,816,349.91</b> | <b>18,409,222.09</b>  |
| c1) Servicios Básicos   | 1,175,000.00          | 0.00                           | 1,175,000.00          | 503,641.81           | 503,641.81           | 671,358.19            |
| c2) Servicios de Arrendamiento  | 5,259,538.00          | 0.00                           | 5,259,538.00          | 1,613,849.14         | 1,613,849.14         | 3,645,688.86          |
| c3) Servicios Profesionales, Científicos, Técnicos y Otros Servicios                            | 17,253,716.00         | 0.00                           | 17,253,716.00         | 8,853,311.92         | 8,853,311.92         | 8,400,404.08          |
| c4) Servicios Financieros, Bancarios y Comerciales  | 174,490.00            | 0.00                           | 174,490.00            | 104,846.35           | 104,846.35           | 69,643.65             |
| c5) Servicios de Instalación, Reparación, Mantenimiento y Conservación                          | 2,672,647.00          | 0.00                           | 2,672,647.00          | 293,132.00           | 293,132.00           | 2,379,515.00          |
| c6) Servicios de Comunicación Social y Publicidad   |                       |                                | 0.00                  |                      |                      | 0.00                  |
| c7) Servicios de Traslado y Viáticos  | 2,000,181.00          | 0.00                           | 2,000,181.00          | 990,947.27           | 990,947.27           | 1,009,233.73          |
| c8) Servicios Oficiales   | 2,390,000.00          | 0.00                           | 2,390,000.00          | 297,125.00           | 297,125.00           | 2,092,875.00          |
| c9) Otros Servicios Generales   | 300,000.00            | 0.00                           | 300,000.00            | 159,496.42           | 159,496.42           | 140,503.58            |
| <b>D. Transferencias, Asignaciones, Subsidios y Otras Ayudas (D=d1+d2+d3+d4+d5+d6+d7+d8+d9)</b> | <b>108,227,849.00</b> | <b>0.00</b>                    | <b>108,227,849.00</b> | <b>34,866,170.00</b> | <b>34,866,170.00</b> | <b>73,361,679.00</b>  |
| d1) Transferencias Internas y Asignaciones al Sector Público                                    |                       |                                | 0.00                  |                      |                      | 0.00                  |
| d2) Transferencias al Resto del Sector Público  |                       |                                | 0.00                  |                      |                      | 0.00                  |
| d3) Subsidios y Subvenciones  |                       |                                | 0.00                  |                      |                      | 0.00                  |
| d4) Ayudas Sociales   | 108,227,849.00        | 0.00                           | 108,227,849.00        | 34,866,170.00        | 34,866,170.00        | 73,361,679.00         |
| d5) Pensiones y Jubilaciones  |                       |                                | 0.00                  |                      |                      | 0.00                  |
| d6) Transferencias a Fideicomisos, Mandatos y Otros Análogos                                    |                       |                                | 0.00                  |                      |                      | 0.00                  |
| d7) Transferencias a la Seguridad Social  |                       |                                | 0.00                  |                      |                      | 0.00                  |
| d8) Donativos   |                       |                                | 0.00                  |                      |                      | 0.00                  |
| d9) Transferencias al Exterior  |                       |                                | 0.00                  |                      |                      | 0.00                  |
| <b>E. Bienes Muebles, Inmuebles e Intangibles (E=e1+e2+e3+e4+e5+e6+e7+e8+e9)</b>                | <b>0.00</b>           | <b>0.00</b>                    | <b>0.00</b>           | <b>0.00</b>          | <b>0.00</b>          | <b>0.00</b>           |
| e1) Mobiliario y Equipo de Administración   |                       |                                | 0.00                  |                      |                      | 0.00                  |
| e2) Mobiliario y Equipo Educativo y Recreativo  |                       |                                | 0.00                  |                      |                      | 0.00                  |
| e3) Equipo e Instrumental Médico y de Laboratorio   |                       |                                | 0.00                  |                      |                      | 0.00                  |
| e4) Vehículos y Equipo de Transporte  |                       |                                | 0.00                  |                      |                      | 0.00                  |
| e5) Equipo de Defensa y Seguridad   |                       |                                | 0.00                  |                      |                      | 0.00                  |
| e6) Maquinaria, Otros Equipos y Herramientas  |                       |                                | 0.00                  |                      |                      | 0.00                  |
| e7) Activos Biológicos  |                       |                                | 0.00                  |                      |                      | 0.00                  |
| e8) Bienes Inmuebles  |                       |                                | 0.00                  |                      |                      | 0.00                  |
| e9) Activos Intangibles   |                       |                                | 0.00                  |                      |                      | 0.00                  |
| <b>F. Inversión Pública (F=f1+f2+f3)</b>  | <b>0.00</b>           | <b>0.00</b>                    | <b>0.00</b>           | <b>0.00</b>          | <b>0.00</b>          | <b>0.00</b>           |
| f1) Obra Pública en Bienes de Dominio Público   |                       |                                | 0.00                  |                      |                      | 0.00                  |
| f2) Obra Pública en Bienes Propios  |                       |                                | 0.00                  |                      |                      | 0.00                  |
| f3) Proyectos Productivos y Acciones de Fomento   |                       |                                | 0.00                  |                      |                      | 0.00                  |
| <b>G. Inversiones Financieras y Otras Provisiones (G=g1+g2+g3+g4+g5+g6+g7)</b>                  | <b>0.00</b>           | <b>0.00</b>                    | <b>0.00</b>           | <b>0.00</b>          | <b>0.00</b>          | <b>0.00</b>           |
| g1) Inversiones Para el Fomento de Actividades Productivas                                      |                       |                                | 0.00                  |                      |                      | 0.00                  |
| g2) Acciones y Participaciones de Capital   |                       |                                | 0.00                  |                      |                      | 0.00                  |
| g3) Compra de Títulos y Valores   |                       |                                | 0.00                  |                      |                      | 0.00                  |
| g4) Concesión de Préstamos  |                       |                                | 0.00                  |                      |                      | 0.00                  |
| g5) Inversiones en Fideicomisos, Mandatos y Otros Análogos                                      |                       |                                | 0.00                  |                      |                      | 0.00                  |
| Fideicomiso de Desastres Naturales (Informativo)  |                       |                                | 0.00                  |                      |                      | 0.00                  |
| g6) Otras Inversiones Financieras   |                       |                                | 0.00                  |                      |                      | 0.00                  |
| g7) Provisiones para Contingencias y Otras Erogaciones Especiales                               |                       |                                | 0.00                  |                      |                      | 0.00                  |
| <b>H. Participaciones y Aportaciones (H=h1+h2+h3)</b>   | <b>0.00</b>           | <b>0.00</b>                    | <b>0.00</b>           | <b>0.00</b>          | <b>0.00</b>          | <b>0.00</b>           |
| h1) Participaciones   |                       |                                | 0.00                  |                      |                      | 0.00                  |
| h2) Aportaciones  |                       |                                | 0.00                  |                      |                      | 0.00                  |
| h3) Convenios   |                       |                                | 0.00                  |                      |                      | 0.00                  |
| <b>I. Deuda Pública (I=i1+i2+i3+i4+i5+i6+i7)</b>  | <b>0.00</b>           | <b>0.00</b>                    | <b>0.00</b>           | <b>0.00</b>          | <b>0.00</b>          | <b>0.00</b>           |
| i1) Amortización de la Deuda Pública  |                       |                                | 0.00                  |                      |                      | 0.00                  |
| i2) Intereses de la Deuda Pública   |                       |                                | 0.00                  |                      |                      | 0.00                  |
| i3) Comisiones de la Deuda Pública  |                       |                                | 0.00                  |                      |                      | 0.00                  |
| i4) Gastos de la Deuda Pública  |                       |                                | 0.00                  |                      |                      | 0.00                  |
| i5) Costo por Coberturas  |                       |                                | 0.00                  |                      |                      | 0.00                  |
| i6) Apoyos Financieros  |                       |                                | 0.00                  |                      |                      | 0.00                  |
| i7) Adeudos de Ejercicios Fiscales Anteriores (ADEFAS)  |                       |                                | 0.00                  |                      |                      | 0.00                  |
| <b>III. Total de Egresos (III = I + II)</b>   | <b>250,565,842.00</b> | <b>0.00</b>                    | <b>250,565,842.00</b> | <b>95,220,985.37</b> | <b>94,476,466.30</b> | <b>155,344,856.63</b> |

Bajo protesta de decir verdad declaramos que los Estados Financieros y sus notas son razonablemente correctos y responsabilidad del emisor.



Instituto Estatal de Educación para Adultos (a)  
Estado Analítico del Ejercicio del Presupuesto de Egresos Detallado - LDF  
Clasificación por Objeto del Gasto (Capítulo y Concepto)  
Del 1 de Enero al 30 de Junio de 2024 (b)  
(PESOS)

| Concepto (c) | Egresos      |                                |            |           | Subejercicio (e) |
|--------------|--------------|--------------------------------|------------|-----------|------------------|
|              | Aprobado (d) | Ampliaciones/<br>(Reducciones) | Modificado | Devengado |                  |

  
C. ISMAEL ZÁRATE GUTIÉRREZ  
DIRECTOR GENERAL DEL IEAA.

  
C. GONZALO HERNÁNDEZ CORA  
ENCARGADO DE DESPACHO DE LA DIRECCIÓN  
DE PLANEACIÓN, PRESUPUESTO Y EVALUACIÓN.



Instituto Estatal de Educación para Adultos (a)  
Estado Analítico del Ejercicio del Presupuesto de Egresos Detallado - LDF  
Clasificación Administrativa  
Del 1 de Enero al 30 de Junio de 2024 (b)  
(PESOS)

| Concepto (c)                               | Egresos        |                                |                |               |               | Subejercicio (e) |
|--|----------------|--------------------------------|----------------|---------------|---------------|------------------|
|  | Aprobado (d)   | Ampliaciones/<br>(Reducciones) | Modificado     | Devengado     | Pagado        |                  |
| I. Gasto No Etiquetado (I=A+B+C+D+E+F+G+H) | 1,964,366.00   | 0.00                           | 1,964,366.00   | 1,012,918.87  | 1,009,258.87  | 951,447.13       |
| DIRECCIÓN GENERAL                          | 1,964,366.00   | 0.00                           | 1,964,366.00   | 1,012,918.87  | 1,009,258.87  | 951,447.13       |
|  |                |                                |                |               |               | 0.00             |
|  |                |                                |                |               |               | 0.00             |
|  |                |                                |                |               |               | 0.00             |
|  |                |                                |                |               |               | 0.00             |
|  |                |                                |                |               |               | 0.00             |
|  |                |                                |                |               |               | 0.00             |
|  |                |                                |                |               |               | 0.00             |
|  |                |                                |                |               |               | 0.00             |
| II. Gasto Etiquetado (II=A+B+C+D+E+F+G+H)  | 248,601,476.00 | 0.00                           | 248,601,476.00 | 94,208,066.50 | 93,467,207.43 | 154,393,409.50   |
| DIRECCIÓN GENERAL                          | 248,601,476.00 | 0.00                           | 248,601,476.00 | 94,208,066.50 | 93,467,207.43 | 154,393,409.50   |
|  |                |                                |                |               |               | 0.00             |
|  |                |                                |                |               |               | 0.00             |
|  |                |                                |                |               |               | 0.00             |
|  |                |                                |                |               |               | 0.00             |
|  |                |                                |                |               |               | 0.00             |
|  |                |                                |                |               |               | 0.00             |
|  |                |                                |                |               |               | 0.00             |
|  |                |                                |                |               |               | 0.00             |
| III. Total de Egresos (III = I + II)       | 250,565,842.00 | 0.00                           | 250,565,842.00 | 95,220,985.37 | 94,476,466.30 | 155,344,856.63   |

Bajo protesta de decir verdad declaramos que los Estados Financieros y sus notas son razonablemente correctos y responsabilidad del emisor.

  
C. ISMAEL ZÁRATE GUTIÉRREZ  
DIRECTOR GENERAL DEL IEEA.

  
C. GONZALO HERNÁNDEZ CORA  
ENCARGADO DE DESPACHO DE LA DIRECCIÓN  
DE PLANEACIÓN, PRESUPUESTO Y EVALUACIÓN.



Instituto Estatal de Educación para Adultos (a)  
Estado Analítico del Ejercicio del Presupuesto de Egresos Detallado - LDF  
Clasificación Funcional (Finalidad y Función)  
Del 1 de Enero al 30 de Junio de 2024 (b)  
(PESOS)

| Concepto (c)  | Egresos               |                                |                       |                      |                      | Subejercicio (e)      |
|---|-----------------------|--------------------------------|-----------------------|----------------------|----------------------|-----------------------|
|   | Aprobado (d)          | Ampliaciones/<br>(Reducciones) | Modificado            | Devengado            | Pagado               |                       |
| <b>I. Gasto No Etiquetado (I=A+B+C+D)</b>   | <b>1,964,366.00</b>   | <b>0.00</b>                    | <b>1,964,366.00</b>   | <b>1,012,918.87</b>  | <b>1,009,258.87</b>  | <b>951,447.13</b>     |
| <b>A. Gobierno (A=a1+a2+a3+a4+a5+a6+a7+a8)</b>  | <b>0.00</b>           | <b>0.00</b>                    | <b>0.00</b>           | <b>0.00</b>          | <b>0.00</b>          | <b>0.00</b>           |
| a1) Legislación   |                       |                                | 0.00                  |                      |                      | 0.00                  |
| a2) Justicia  |                       |                                | 0.00                  |                      |                      | 0.00                  |
| a3) Coordinación de la Política de Gobierno   |                       |                                | 0.00                  |                      |                      | 0.00                  |
| a4) Relaciones Exteriores   |                       |                                | 0.00                  |                      |                      | 0.00                  |
| a5) Asuntos Financieros y Hacendarios   |                       |                                | 0.00                  |                      |                      | 0.00                  |
| a6) Seguridad Nacional  |                       |                                | 0.00                  |                      |                      | 0.00                  |
| a7) Asuntos de Orden Público y de Seguridad Interior  |                       |                                | 0.00                  |                      |                      | 0.00                  |
| a8) Otros Servicios Generales   |                       |                                | 0.00                  |                      |                      | 0.00                  |
| <b>B. Desarrollo Social (B=b1+b2+b3+b4+b5+b6+b7)</b>  | <b>1,964,366.00</b>   | <b>0.00</b>                    | <b>1,964,366.00</b>   | <b>1,012,918.87</b>  | <b>1,009,258.87</b>  | <b>951,447.13</b>     |
| b1) Protección Ambiental  |                       |                                | 0.00                  |                      |                      | 0.00                  |
| b2) Vivienda y Servicios a la Comunidad   |                       |                                | 0.00                  |                      |                      | 0.00                  |
| b3) Salud   |                       |                                | 0.00                  |                      |                      | 0.00                  |
| b4) Recreación, Cultura y Otras Manifestaciones Sociales  |                       |                                | 0.00                  |                      |                      | 0.00                  |
| b5) Educación   | 1,964,366.00          | 0.00                           | 1,964,366.00          | 1,012,918.87         | 1,009,258.87         | 951,447.13            |
| b6) Protección Social   |                       |                                | 0.00                  |                      |                      | 0.00                  |
| b7) Otros Asuntos Sociales  |                       |                                | 0.00                  |                      |                      | 0.00                  |
| <b>C. Desarrollo Económico (C=c1+c2+c3+c4+c5+c6+c7+c8+c9)</b>                                     | <b>0.00</b>           | <b>0.00</b>                    | <b>0.00</b>           | <b>0.00</b>          | <b>0.00</b>          | <b>0.00</b>           |
| c1) Asuntos Económicos, Comerciales y Laborales en General  |                       |                                | 0.00                  |                      |                      | 0.00                  |
| c2) Agropecuaria, Silvicultura, Pesca y Caza  |                       |                                | 0.00                  |                      |                      | 0.00                  |
| c3) Combustibles y Energía  |                       |                                | 0.00                  |                      |                      | 0.00                  |
| c4) Minería, Manufacturas y Construcción  |                       |                                | 0.00                  |                      |                      | 0.00                  |
| c5) Transporte  |                       |                                | 0.00                  |                      |                      | 0.00                  |
| c6) Comunicaciones  |                       |                                | 0.00                  |                      |                      | 0.00                  |
| c7) Turismo   |                       |                                | 0.00                  |                      |                      | 0.00                  |
| c8) Ciencia, Tecnología e Innovación  |                       |                                | 0.00                  |                      |                      | 0.00                  |
| c9) Otras Industrias y Otros Asuntos Económicos   |                       |                                | 0.00                  |                      |                      | 0.00                  |
| <b>D. Otras No Clasificadas en Funciones Anteriores (D=d1+d2+d3+d4)</b>                           | <b>0.00</b>           | <b>0.00</b>                    | <b>0.00</b>           | <b>0.00</b>          | <b>0.00</b>          | <b>0.00</b>           |
| d1) Transacciones de la Deuda Pública / Costo Financiero de la Deuda                              |                       |                                | 0.00                  |                      |                      | 0.00                  |
| d2) Transferencias, Participaciones y Aportaciones Entre Diferentes Niveles y Ordenes de Gobierno |                       |                                | 0.00                  |                      |                      | 0.00                  |
| d3) Saneamiento del Sistema Financiero  |                       |                                | 0.00                  |                      |                      | 0.00                  |
| d4) Adeudos de Ejercicios Fiscales Anteriores   |                       |                                | 0.00                  |                      |                      | 0.00                  |
| <b>II. Gasto Etiquetado (II=A+B+C+D)</b>  | <b>248,601,476.00</b> | <b>0.00</b>                    | <b>248,601,476.00</b> | <b>94,208,066.50</b> | <b>93,467,207.43</b> | <b>154,393,409.50</b> |
| <b>A. Gobierno (A=a1+a2+a3+a4+a5+a6+a7+a8)</b>  | <b>0.00</b>           | <b>0.00</b>                    | <b>0.00</b>           | <b>0.00</b>          | <b>0.00</b>          | <b>0.00</b>           |
| a1) Legislación   |                       |                                | 0.00                  |                      |                      | 0.00                  |
| a2) Justicia  |                       |                                | 0.00                  |                      |                      | 0.00                  |
| a3) Coordinación de la Política de Gobierno   |                       |                                | 0.00                  |                      |                      | 0.00                  |
| a4) Relaciones Exteriores   |                       |                                | 0.00                  |                      |                      | 0.00                  |
| a5) Asuntos Financieros y Hacendarios   |                       |                                | 0.00                  |                      |                      | 0.00                  |
| a6) Seguridad Nacional  |                       |                                | 0.00                  |                      |                      | 0.00                  |
| a7) Asuntos de Orden Público y de Seguridad Interior  |                       |                                | 0.00                  |                      |                      | 0.00                  |
| a8) Otros Servicios Generales   |                       |                                | 0.00                  |                      |                      | 0.00                  |
| <b>B. Desarrollo Social (B=b1+b2+b3+b4+b5+b6+b7)</b>  | <b>248,601,476.00</b> | <b>0.00</b>                    | <b>248,601,476.00</b> | <b>94,208,066.50</b> | <b>93,467,207.43</b> | <b>154,393,409.50</b> |
| b1) Protección Ambiental  |                       |                                | 0.00                  |                      |                      | 0.00                  |
| b2) Vivienda y Servicios a la Comunidad   |                       |                                | 0.00                  |                      |                      | 0.00                  |
| b3) Salud   |                       |                                | 0.00                  |                      |                      | 0.00                  |
| b4) Recreación, Cultura y Otras Manifestaciones Sociales  |                       |                                | 0.00                  |                      |                      | 0.00                  |
| b5) Educación   | 248,601,476.00        | 0.00                           | 248,601,476.00        | 94,208,066.50        | 93,467,207.43        | 154,393,409.50        |
| b6) Protección Social   |                       |                                | 0.00                  |                      |                      | 0.00                  |
| b7) Otros Asuntos Sociales  |                       |                                | 0.00                  |                      |                      | 0.00                  |
| <b>C. Desarrollo Económico (C=c1+c2+c3+c4+c5+c6+c7+c8+c9)</b>                                     | <b>0.00</b>           | <b>0.00</b>                    | <b>0.00</b>           | <b>0.00</b>          | <b>0.00</b>          | <b>0.00</b>           |
| c1) Asuntos Económicos, Comerciales y Laborales en General  |                       |                                | 0.00                  |                      |                      | 0.00                  |
| c2) Agropecuaria, Silvicultura, Pesca y Caza  |                       |                                | 0.00                  |                      |                      | 0.00                  |
| c3) Combustibles y Energía  |                       |                                | 0.00                  |                      |                      | 0.00                  |
| c4) Minería, Manufacturas y Construcción  |                       |                                | 0.00                  |                      |                      | 0.00                  |
| c5) Transporte  |                       |                                | 0.00                  |                      |                      | 0.00                  |
| c6) Comunicaciones  |                       |                                | 0.00                  |                      |                      | 0.00                  |
| c7) Turismo   |                       |                                | 0.00                  |                      |                      | 0.00                  |
| c8) Ciencia, Tecnología e Innovación  |                       |                                | 0.00                  |                      |                      | 0.00                  |
| c9) Otras Industrias y Otros Asuntos Económicos   |                       |                                | 0.00                  |                      |                      | 0.00                  |




Instituto Estatal de Educación para Adultos (a)  
Estado Analítico del Ejercicio del Presupuesto de Egresos Detallado - LDF  
Clasificación Funcional (Finalidad y Función)  
Del 1 de Enero al 30 de Junio de 2024 (b)  
(PESOS)

| Concepto (c)  | Egresos        |                                |                |               |               | Subejercicio (e) |
|---|----------------|--------------------------------|----------------|---------------|---------------|------------------|
|   | Aprobado (d)   | Ampliaciones/<br>(Reducciones) | Modificado     | Devengado     | Pagado        |                  |
| D <sub>3</sub> Otras No Clasificadas en Funciones Anteriores (D=d1+d2+d3+d4)                      | 0.00           | 0.00                           | 0.00           | 0.00          | 0.00          | 0.00             |
| d1) Transacciones de la Deuda Publica / Costo Financiero de la Deuda                              |                |                                | 0.00           |               |               | 0.00             |
| d2) Transferencias, Participaciones y Aportaciones Entre Diferentes Niveles y Ordenes de Gobierno |                |                                | 0.00           |               |               | 0.00             |
| d3) Saneamiento del Sistema Financiero  |                |                                | 0.00           |               |               | 0.00             |
| d4) Adeudos de Ejercicios Fiscales Anteriores   |                |                                | 0.00           |               |               | 0.00             |
| III. Tqtaal de Egresos (III = I + II)   | 250,565,842.00 | 0.00                           | 250,565,842.00 | 95,220,985.37 | 94,476,466.30 | 155,344,856.63   |

Bajo protesta de decir verdad declaramos que los Estados Financieros y sus notas son razonablemente correctos y responsabilidad del emisor.

  
C. ISMAEL ZARATE GUTIÉRREZ  
DIRECTOR GENERAL DEL IEEA.

  
C. GONZALO HERNÁNDEZ CORA  
ENCARGADO DE DESPACHO DE LA DIRECCIÓN  
DE PLANEACIÓN, PRESUPUESTO Y EVALUACIÓN.




Instituto Estatal de Educación para Adultos (a)  
Estado Analítico del Ejercicio del Presupuesto de Egresos Detallado - LDF  
Clasificación de Servicios Personales por Categoría  
Del 1 de Enero al 30 de Junio de 2024 (b)  
(PESOS)

| Concepto (c)  | Egresos               |                                |                       |                      |                      | Subejercicio (e)     |
|---|-----------------------|--------------------------------|-----------------------|----------------------|----------------------|----------------------|
|   | Aprobado (d)          | Ampliaciones/<br>(Reducciones) | Modificado            | Devengado            | Pagado               |                      |
| <b>I. Gasto No Etiquetado (I=A+B+C+D+E+F)</b>   | <b>1,586,000.00</b>   | <b>0.00</b>                    | <b>1,586,000.00</b>   | <b>732,000.00</b>    | <b>732,000.00</b>    | <b>854,000.00</b>    |
| A. Personal Administrativo y de Servicio Público  | 1,586,000.00          | 0.00                           | 1,586,000.00          | 732,000.00           | 732,000.00           | 854,000.00           |
| B. Magisterio   |                       |                                | 0.00                  |                      |                      | 0.00                 |
| C. Servicios de Salud (C=c1+c2)   | 0.00                  | 0.00                           | 0.00                  | 0.00                 | 0.00                 | 0.00                 |
| c1) Personal Administrativo   |                       |                                | 0.00                  |                      |                      | 0.00                 |
| c2) Personal Médico, Paramédico y afin  |                       |                                | 0.00                  |                      |                      | 0.00                 |
| D. Seguridad Pública  |                       |                                | 0.00                  |                      |                      | 0.00                 |
| E. Gastos asociados a la implementación de nuevas leyes federales o reformas a las mismas (E = e1 + e2) | 0.00                  | 0.00                           | 0.00                  | 0.00                 | 0.00                 | 0.00                 |
| e1) Nombre del Programa o Ley 1   |                       |                                | 0.00                  |                      |                      | 0.00                 |
| e2) Nombre del Programa o Ley 2   |                       |                                | 0.00                  |                      |                      | 0.00                 |
| F. Sentencias laborales definitivas   |                       |                                | 0.00                  |                      |                      | 0.00                 |
| <b>II. Gasto Etiquetado (II=A+B+C+D+E+F)</b>  | <b>102,322,521.00</b> | <b>0.00</b>                    | <b>102,322,521.00</b> | <b>44,733,803.37</b> | <b>43,992,944.30</b> | <b>57,588,717.63</b> |
| A. Personal Administrativo y de Servicio Público  | 102,322,521.00        | 0.00                           | 102,322,521.00        | 44,733,803.37        | 43,992,944.30        | 57,588,717.63        |
| B. Magisterio   |                       |                                | 0.00                  |                      |                      | 0.00                 |
| C. Servicios de Salud (C=c1+c2)   | 0.00                  | 0.00                           | 0.00                  | 0.00                 | 0.00                 | 0.00                 |
| c1) Personal Administrativo   |                       |                                | 0.00                  |                      |                      | 0.00                 |
| c2) Personal Médico, Paramédico y afin  |                       |                                | 0.00                  |                      |                      | 0.00                 |
| D. Seguridad Pública  |                       |                                | 0.00                  |                      |                      | 0.00                 |
| E. Gastos asociados a la implementación de nuevas leyes federales o reformas a las mismas (E = e1 + e2) | 0.00                  | 0.00                           | 0.00                  | 0.00                 | 0.00                 | 0.00                 |
| e1) Nombre del Programa o Ley 1   |                       |                                | 0.00                  |                      |                      | 0.00                 |
| e2) Nombre del Programa o Ley 2   |                       |                                | 0.00                  |                      |                      | 0.00                 |
| F. Sentencias laborales definitivas   |                       |                                | 0.00                  |                      |                      | 0.00                 |
| <b>III. Total del Gasto en Servicios Personales (III = I + II)</b>                                      | <b>103,908,521.00</b> | <b>0.00</b>                    | <b>103,908,521.00</b> | <b>45,465,803.37</b> | <b>44,724,944.30</b> | <b>58,442,717.63</b> |

Bajo protesta de decir verdad declaramos que los Estados Financieros y sus notas son razonablemente correctos y responsabilidad del emisor.

  
C. ISMAEL ZÁRATE GUTIÉRREZ  
DIRECTOR GENERAL DEL IEAA.

  
C. GONZALO HERNÁNDEZ CORA  
ENCARGADO DE DESPACHO DE LA DIRECCIÓN  
DE PLANEACIÓN, PRESUPUESTO Y EVALUACIÓN.




Instituto Estatal de Educación para Adultos (a)  
Proyecciones de Ingresos - LDF  
(PESOS)  
(CIFRAS NOMINALES)

| Concepto (b)  | Año en Cuestión<br>2024 (de iniciativa de<br>Ley) (c) | 2025(d)               | 2026 (d)              | 2027 (d)              | 2028 (d)              | 2029 (d)              |
|---|---|-----------------------|-----------------------|-----------------------|-----------------------|-----------------------|
| <b>1. Ingresos de Libre Disposición (1=A+B+C+D+E+F+G+H+I+J+K+L)</b>                                 | <b>0.00</b>   | <b>0.00</b>           | <b>0.00</b>           | <b>0.00</b>           | <b>0.00</b>           | <b>0.00</b>           |
| A. Impuestos  | 0.00  | 0.00                  | 0.00                  | 0.00                  | 0.00                  | 0.00                  |
| B. Cuotas y Aportaciones de Seguridad Social  | 0.00  | 0.00                  | 0.00                  | 0.00                  | 0.00                  | 0.00                  |
| C. Contribuciones de Mejoras  | 0.00  | 0.00                  | 0.00                  | 0.00                  | 0.00                  | 0.00                  |
| D. Derechos   | 0.00  | 0.00                  | 0.00                  | 0.00                  | 0.00                  | 0.00                  |
| E. Productos  | 0.00  | 0.00                  | 0.00                  | 0.00                  | 0.00                  | 0.00                  |
| F. Aprovechamientos   | 0.00  | 0.00                  | 0.00                  | 0.00                  | 0.00                  | 0.00                  |
| G. Ingresos por Venta de Bienes y Prestación de Servicios   | 0.00  | 0.00                  | 0.00                  | 0.00                  | 0.00                  | 0.00                  |
| H. Participaciones  | 0.00  | 0.00                  | 0.00                  | 0.00                  | 0.00                  | 0.00                  |
| I. Incentivos Derivados de la Colaboración Fiscal   | 0.00  | 0.00                  | 0.00                  | 0.00                  | 0.00                  | 0.00                  |
| J. Transferencias y Asignaciones  | 0.00  | 0.00                  | 0.00                  | 0.00                  | 0.00                  | 0.00                  |
| K. Convenios  | 0.00  | 0.00                  | 0.00                  | 0.00                  | 0.00                  | 0.00                  |
| L. Otros Ingresos de Libre Disposición  | 0.00  | 0.00                  | 0.00                  | 0.00                  | 0.00                  | 0.00                  |
| <b>2. Transferencias Federales Etiquetadas (2=A+B+C+D+E)</b>  | <b>250,565,842.00</b>                                 | <b>263,019,325.75</b> | <b>276,170,292.04</b> | <b>263,019,325.25</b> | <b>263,019,325.25</b> | <b>263,019,326.00</b> |
| A. Aportaciones   | 0.00  | 0.00                  | 0.00                  | 0.00                  | 0.00                  | 0.00                  |
| B. Convenios  | 69,598,213.00   | 113,024,419.00        | 118,675,639.95        | 113,024,418.50        | 136,240,073.00        | 120,681,333.00        |
| C. Fondos Distintos de Aportaciones   | 0.00  | 0.00                  | 0.00                  | 0.00                  | 0.00                  | 0.00                  |
| D. Transferencias, Asignaciones, Subsidios y Subvenciones, y Pensiones y Jubilaciones               | 180,967,629.00  | 149,994,906.75        | 157,494,652.09        | 149,994,906.75        | 126,779,252.25        | 142,337,993.00        |
| E. Otras Transferencias Federales Etiquetadas   | 0.00  | 0.00                  | 0.00                  | 0.00                  | 0.00                  | 0.00                  |
| <b>3. Ingresos Derivados de Financiamientos (3=A)</b>   | <b>0.00</b>   | <b>0.00</b>           | <b>0.00</b>           | <b>0.00</b>           | <b>0.00</b>           | <b>0.00</b>           |
| A. Ingresos Derivados de Financiamientos  | 0.00  | 0.00                  | 0.00                  | 0.00                  | 0.00                  | 0.00                  |
| <b>4. Total de Ingresos Proyectados (4=1+2+3)</b>   | <b>250,565,842.00</b>                                 | <b>263,019,325.75</b> | <b>276,170,292.04</b> | <b>263,019,325.25</b> | <b>263,019,325.25</b> | <b>263,019,326.00</b> |
| <b>Datos Informativos</b>   |   |                       |                       |                       |                       |                       |
| 1. Ingresos Derivados de Financiamientos con Fuente de Pago de Recursos de Libre Disposición        | 0.00  | 0.00                  | 0.00                  | 0.00                  | 0.00                  | 0.00                  |
| 2. Ingresos derivados de Financiamientos con Fuente de Pago de Transferencias Federales Etiquetadas | 0.00  | 0.00                  | 0.00                  | 0.00                  | 0.00                  | 0.00                  |
| 3. Ingresos Derivados de Financiamiento (3 = 1 + 2)   | 0.00  | 0.00                  | 0.00                  | 0.00                  | 0.00                  | 0.00                  |

Bajo protesta de decir verdad declaramos que los Estados Financieros y sus notas son razonablemente correctos y responsabilidad del emisor.

  
C. ISMAEL ZÁRATE GUTIÉRREZ  
DIRECTOR GENERAL DEL IEAA.

  
C. GONZALO HERNÁNDEZ CORA  
ENCARGADO DE DESPACHO DE LA DIRECCIÓN  
DE PLANEACIÓN, PRESUPUESTO Y EVALUACIÓN.






Instituto Estatal de Educación para Adultos (a)  
Proyecciones de Egresos - LDF  
(PESOS)  
(CIFRAS NOMINALES)

| Concepto (b)  | Año en Cuestión                       |                |                |                |                |                |
|---|---------------------------------------|----------------|----------------|----------------|----------------|----------------|
|   | 2024 (de proyecto de presupuesto) (c) | 2025(d)        | 2026 (d)       | 2027 (d)       | 2028 (d)       | 2029 (d)       |
| <b>1. Gasto No Etiquetado (1=A+B+C+D+E+F+G+H+I)</b>       | 0.00                                  | 0.00           | 0.00           | 0.00           | 0.00           | 0.00           |
| A. Servicios Personales                                   | 0.00                                  | 0.00           | 0.00           | 0.00           | 0.00           | 0.00           |
| B. Materiales y Suministros                               | 0.00                                  | 0.00           | 0.00           | 0.00           | 0.00           | 0.00           |
| C. Servicios Generales                                    | 0.00                                  | 0.00           | 0.00           | 0.00           | 0.00           | 0.00           |
| D. Transferencias, Asignaciones, Subsidios y Otras Ayudas | 0.00                                  | 0.00           | 0.00           | 0.00           | 0.00           | 0.00           |
| E. Bienes Muebles, Inmuebles e Intangibles                | 0.00                                  | 0.00           | 0.00           | 0.00           | 0.00           | 0.00           |
| F. Inversión Pública                                      | 0.00                                  | 0.00           | 0.00           | 0.00           | 0.00           | 0.00           |
| G. Inversiones Financieras y Otras Provisiones            | 0.00                                  | 0.00           | 0.00           | 0.00           | 0.00           | 0.00           |
| H. Participaciones y Aportaciones                         | 0.00                                  | 0.00           | 0.00           | 0.00           | 0.00           | 0.00           |
| I. Deuda Pública  | 0.00                                  | 0.00           | 0.00           | 0.00           | 0.00           | 0.00           |
| <b>2. Gasto Etiquetado (2=A+B+C+D+E+F+G+H+I)</b>          | 250,565,842.00                        | 263,019,325.75 | 276,170,292.04 | 263,019,325.25 | 263,019,325.25 | 263,019,326.00 |
| A. Servicios Personales                                   | 103,908,521.00                        | 87,793,373.25  | 92,183,041.91  | 87,793,373.25  | 87,793,373.25  | 103,908,521.00 |
| B. Materiales y Suministros                               | 6,825,534.00                          | 8,817,971.75   | 9,258,870.34   | 8,817,971.75   | 8,817,971.75   | 6,825,534.00   |
| C. Servicios Generales                                    | 31,603,938.00                         | 30,167,907.25  | 31,676,302.61  | 30,167,907.25  | 30,167,907.25  | 31,603,938.00  |
| D. Transferencias, Asignaciones, Subsidios y Otras Ayudas | 108,227,849.00                        | 136,240,073.50 | 143,052,077.18 | 136,240,073.00 | 136,240,073.00 | 120,681,333.00 |
| E. Bienes Muebles, Inmuebles e Intangibles                | 0.00                                  | 0.00           | 0.00           | 0.00           | 0.00           | 0.00           |
| F. Inversión Pública                                      | 0.00                                  | 0.00           | 0.00           | 0.00           | 0.00           | 0.00           |
| G. Inversiones Financieras y Otras Provisiones            | 0.00                                  | 0.00           | 0.00           | 0.00           | 0.00           | 0.00           |
| H. Participaciones y Aportaciones                         | 0.00                                  | 0.00           | 0.00           | 0.00           | 0.00           | 0.00           |
| I. Deuda Pública  | 0.00                                  | 0.00           | 0.00           | 0.00           | 0.00           | 0.00           |
| <b>3. Total de Egresos Proyectados (3 = 1 + 2)</b>        | 250,565,842.00                        | 263,019,325.75 | 276,170,292.04 | 263,019,325.25 | 263,019,325.25 | 263,019,326.00 |

Bajo protesta de decir verdad declaramos que los Estados Financieros y sus notas son razonablemente correctos y responsabilidad del emisor.

  
C. ISMAEL ZÁRATE GUTIÉRREZ  
DIRECTOR GENERAL DEL IE EA.


  
C. GONZALO HERNÁNDEZ CORA  
ENCARGADO DE DESPACHO DE LA DIRECCIÓN  
DE PLANEACIÓN, PRESUPUESTO Y EVALUACIÓN.





Instituto Estatal de Educación para Adultos (a)  
Resultados de Ingresos - LDF  
(PESOS)

| Concepto (b)  | 2019 (c)              | 2020 (c)              | 2021 (c)              | 2022 (c)              | 2023 (c)              | 2024 (d)              |
|---|-----------------------|-----------------------|-----------------------|-----------------------|-----------------------|-----------------------|
| <b>1. Ingresos de Libre Disposición (1=A+B+C+D+E+F+G+H+I+J+K+L)</b>                                 | <b>0.00</b>           | <b>0.00</b>           | <b>0.00</b>           | <b>0.00</b>           | <b>114,000.00</b>     | <b>0.00</b>           |
| A. Impuestos  | 0.00                  | 0.00                  | 0.00                  | 0.00                  | 0.00                  | 0.00                  |
| B. Cuotas y Aportaciones de Seguridad Social  | 0.00                  | 0.00                  | 0.00                  | 0.00                  | 0.00                  | 0.00                  |
| C. Contribuciones de Mejoras  | 0.00                  | 0.00                  | 0.00                  | 0.00                  | 0.00                  | 0.00                  |
| D. Derechos   | 0.00                  | 0.00                  | 0.00                  | 0.00                  | 0.00                  | 0.00                  |
| E. Productos  | 0.00                  | 0.00                  | 0.00                  | 0.00                  | 0.00                  | 0.00                  |
| F. Aprovechamientos   | 0.00                  | 0.00                  | 0.00                  | 0.00                  | 0.00                  | 0.00                  |
| G. Ingresos por Venta de Bienes y Prestación de Servicios   | 0.00                  | 0.00                  | 0.00                  | 0.00                  | 0.00                  | 0.00                  |
| H. Participaciones  | 0.00                  | 0.00                  | 0.00                  | 0.00                  | 0.00                  | 0.00                  |
| I. Incentivos Derivados de la Colaboración Fiscal   | 0.00                  | 0.00                  | 0.00                  | 0.00                  | 0.00                  | 0.00                  |
| J. Transferencias y Asignaciones  | 0.00                  | 0.00                  | 0.00                  | 0.00                  | 0.00                  | 0.00                  |
| K. Convenios  | 0.00                  | 0.00                  | 0.00                  | 0.00                  | 0.00                  | 0.00                  |
| L. Otros Ingresos de Libre Disposición  | 0.00                  | 0.00                  | 0.00                  | 0.00                  | 114,000.00            | 0.00                  |
| <b>2. Transferencias Federales Etiquetadas (2=A+B+C+D+E)</b>  | <b>178,004,628.07</b> | <b>197,753,791.10</b> | <b>199,393,462.56</b> | <b>187,379,324.90</b> | <b>181,529,480.35</b> | <b>250,565,842.00</b> |
| A. Aportaciones   | 0.00                  | 0.00                  | 0.00                  | 0.00                  | 0.00                  | 0.00                  |
| B. Convenios  | 46,984,204.42         | 51,635,059.00         | 45,439,737.00         | 23,043,836.00         | 14,721,543.00         | 69,598,213.00         |
| C. Fondos Distintos de Aportaciones   | 0.00                  | 0.00                  | 0.00                  | 0.00                  | 0.00                  | 0.00                  |
| D. Transferencias, Asignaciones, Subsidios y Subvenciones, y Pensiones y Jubilaciones               | 131,020,423.65        | 146,118,732.10        | 153,953,725.56        | 164,335,488.90        | 166,807,937.35        | 180,967,629.00        |
| E. Otras Transferencias Federales Etiquetadas   | 0.00                  | 0.00                  | 0.00                  | 0.00                  | 0.00                  | 0.00                  |
| <b>3. Ingresos Derivados de Financiamientos (3=A)</b>   | <b>0.00</b>           | <b>0.00</b>           | <b>0.00</b>           | <b>0.00</b>           | <b>0.00</b>           | <b>0.00</b>           |
| A. Ingresos Derivados de Financiamientos  | 0.00                  | 0.00                  | 0.00                  | 0.00                  | 0.00                  | 0.00                  |
| <b>4. Total de Resultados de Ingresos (4=1+2+3)</b>   | <b>178,004,628.07</b> | <b>197,753,791.10</b> | <b>199,393,462.56</b> | <b>187,379,324.90</b> | <b>181,643,480.35</b> | <b>250,565,842.00</b> |
| <b>Datos Informativos</b>   |                       |                       |                       |                       |                       |                       |
| 1. Ingresos Derivados de Financiamientos con Fuente de Pago de Recursos de Libre Disposición        | 0.00                  | 0.00                  | 0.00                  | 0.00                  | 0.00                  | 0.00                  |
| 2. Ingresos derivados de Financiamientos con Fuente de Pago de Transferencias Federales Etiquetadas | 0.00                  | 0.00                  | 0.00                  | 0.00                  | 0.00                  | 0.00                  |
| 3. Ingresos Derivados de Financiamiento (3 = 1 + 2)   | 0.00                  | 0.00                  | 0.00                  | 0.00                  | 0.00                  | 0.00                  |

Bajo protesta de decir verdad declaramos que los Estados Financieros y sus notas son razonablemente correctos y responsabilidad del emisor.


  
C. ISMAEL ZÁRATE GUTIÉRREZ  
DIRECTOR GENERAL DEL IEAA.

  
C. GONZALO HERNÁNDEZ CORA  
ENCARGADO DE DESPACHO DE LA DIRECCIÓN  
DE PLANEACIÓN, PRESUPUESTO Y EVALUACIÓN.

|  <b>INSTITUTO ESTATAL DE EDUCACIÓN PARA ADULTOS PUEBLA</b> |                       | <b>Instituto Estatal de Educación para Adultos (a)</b><br><b>Resultados de Egresos - LDF</b><br><b>(PESOS)</b> |                       |                       |                       |                       |
|---|-----------------------|--|-----------------------|-----------------------|-----------------------|-----------------------|
| Concepto (b)  | 2019 (c)              | 2020 (c)   | 2021 (c)              | 2022 (c)              | 2023 (c)              | 2024 (d)              |
| <b>1. Gasto No Etiquetado (1=A+B+C+D+E+F+G+H+I)</b>   | <b>0.00</b>           | <b>0.00</b>  | <b>0.00</b>           | <b>0.00</b>           | <b>0.00</b>           | <b>0.00</b>           |
| A. Servicios Personales   | 0.00                  | 0.00   | 0.00                  | 0.00                  | 0.00                  | 0.00                  |
| B. Materiales y Suministros   | 0.00                  | 0.00   | 0.00                  | 0.00                  | 0.00                  | 0.00                  |
| C. Servicios Generales  | 0.00                  | 0.00   | 0.00                  | 0.00                  | 0.00                  | 0.00                  |
| D. Transferencias, Asignaciones, Subsidios y Otras Ayudas   | 0.00                  | 0.00   | 0.00                  | 0.00                  | 0.00                  | 0.00                  |
| E. Bienes Muebles, Inmuebles e Intangibles  | 0.00                  | 0.00   | 0.00                  | 0.00                  | 0.00                  | 0.00                  |
| F. Inversión Pública  | 0.00                  | 0.00   | 0.00                  | 0.00                  | 0.00                  | 0.00                  |
| G. Inversiones Financieras y Otras Provisiones  | 0.00                  | 0.00   | 0.00                  | 0.00                  | 0.00                  | 0.00                  |
| H. Participaciones y Aportaciones   | 0.00                  | 0.00   | 0.00                  | 0.00                  | 0.00                  | 0.00                  |
| I. Deuda Pública  | 0.00                  | 0.00   | 0.00                  | 0.00                  | 0.00                  | 0.00                  |
| <b>2. Gasto Etiquetado (2=A+B+C+D+E+F+G+H+I)</b>  | <b>178,004,628.07</b> | <b>197,753,791.10</b>  | <b>199,393,462.56</b> | <b>187,379,324.90</b> | <b>181,643,480.35</b> | <b>250,565,842.00</b> |
| A. Servicios Personales   | 78,836,034.30         | 83,124,261.01  | 87,991,682.71         | 95,015,846.28         | 97,859,886.62         | 103,908,521.00        |
| B. Materiales y Suministros   | 8,558,431.16          | 11,445,502.35  | 4,074,260.40          | 3,887,638.98          | 5,203,008.98          | 6,825,534.00          |
| C. Servicios Generales  | 25,708,209.21         | 27,788,564.74  | 29,721,707.45         | 26,141,659.09         | 29,296,728.75         | 31,603,938.00         |
| D. Transferencias, Asignaciones, Subsidios y Otras Ayudas   | 64,901,953.40         | 75,395,463.00  | 77,605,812.00         | 62,334,180.55         | 49,283,856.00         | 108,227,849.00        |
| E. Bienes Muebles, Inmuebles e Intangibles  | 0.00                  | 0.00   | 0.00                  | 0.00                  | 0.00                  | 0.00                  |
| F. Inversión Pública  | 0.00                  | 0.00   | 0.00                  | 0.00                  | 0.00                  | 0.00                  |
| G. Inversiones Financieras y Otras Provisiones  | 0.00                  | 0.00   | 0.00                  | 0.00                  | 0.00                  | 0.00                  |
| H. Participaciones y Aportaciones   | 0.00                  | 0.00   | 0.00                  | 0.00                  | 0.00                  | 0.00                  |
| I. Deuda Pública  | 0.00                  | 0.00   | 0.00                  | 0.00                  | 0.00                  | 0.00                  |
| <b>3. Total del Resultado de Egresos (3=1+2)</b>  | <b>178,004,628.07</b> | <b>197,753,791.10</b>  | <b>199,393,462.56</b> | <b>187,379,324.90</b> | <b>181,643,480.35</b> | <b>250,565,842.00</b> |

Bajo protesta de decir verdad declaramos que los Estados Financieros y sus notas son razonablemente correctos y responsabilidad del emisor.

  
**C. ISMAEL ZÁRATE GUTIÉRREZ**  
 DIRECTOR GENERAL DEL IEAA.

  
**C. GONZALO HERNÁNDEZ CORA**  
 ENCARGADO DE DESPACHO DE LA DIRECCIÓN  
 DE PLANEACIÓN, PRESUPUESTO Y EVALUACIÓN.