



Secretaría de la  
Función Pública  
Gobierno de Puebla

Ramo 08 Educación

# INSTITUTO ESTATAL DE EDUCACIÓN PARA ADULTOS

Informe de Evaluación de la Gestión a los  
Programas Presupuestarios del Ejercicio Fiscal 2024  
Corte al Primer y Segundo Trimestre 2024



## Nivel de cumplimiento de la Dependencia o Entidad

Con fundamento en lo establecido por los artículos 83 de la Constitución Política del Estado Libre y Soberano de Puebla; 1, 47, 55 segundo párrafo, 102, 107, 112 y 116 de la Ley de Presupuesto y Gasto Público del Estado de Puebla; 1, 3, 13, 31 fracción IV, 35 fracciones II y XXXVII de la Ley Orgánica de la Administración Pública del Estado de Puebla; 12 fracciones I, VIII y XXV, 14 fracciones XIII, XIV y XX, 28 fracciones XIII, XIV y XVI, 30 fracciones I, III, IV, IX y XIII del Reglamento Interior de la Secretaría de la Función Pública; así como los numerales 3, cuarto párrafo, 9 y 18 del Programa Anual de Evaluación para el Ejercicio Fiscal 2024 del Gobierno del Estado de Puebla y el ACUERDO del Secretario de la Función Pública del Gobierno del Estado, por el que establece los Lineamientos para la Evaluación y Seguimiento de la Gestión a los Programas Presupuestarios de las Dependencias y Entidades de la Administración Pública Estatal; se realizó la Evaluación de la Gestión a los Programas Presupuestarios del primer y segundo trimestre del Ejercicio Fiscal 2024 de las Dependencias y Entidades de la Administración Pública Estatal, con el objetivo de determinar el logro de las metas respecto de los resultados esperados para los indicadores de nivel componente y actividades, para lo cual se consideró la información capturada en el Sistema Estatal de Evaluación, así como la evidencia remitida por:

### 031 INSTITUTO ESTATAL DE EDUCACIÓN PARA ADULTOS

Con base en los parámetros establecidos en los lineamientos Décimo Tercero al Décimo Noveno del ACUERDO del Secretario de la Función Pública del Gobierno del Estado, por el que establece los Lineamientos para la Evaluación y Seguimiento de la Gestión a los Programas Presupuestarios de las Dependencias y Entidades de la Administración Pública Estatal, se determinó el siguiente nivel de cumplimiento global:

**78.85%**  
**Moderado**

Elaboró:

Revisó:

**Bengie Iván Rojas López**

Enlace de la Dirección de Evaluación

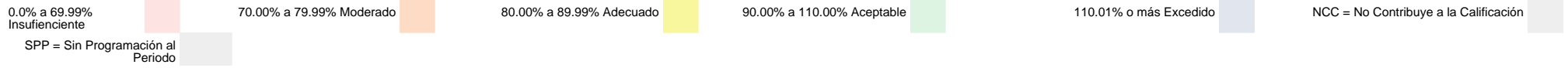
**María Esther Campos Platas**

Directora de Evaluación



## Calificación por Programa Presupuestario

Programas Presupuestarios:	<b>Total</b>	<b>Evaluados al 2do. Trimestre</b>
Indicadores:	<b>1</b>	<b>1</b>
Actividades:	<b>3</b>	<b>2</b>
	<b>7</b>	<b>5</b>








### Programa Presupuestario(PP)

<b>E035</b>	<b>ATENCIÓN A LA DEMANDA DE EDUCACIÓN PARA ADULTOS</b>		
<b>Componentes</b>	<b>Actividades</b>	<b>Evidencia</b>	
30.00%	50.00%	20.00%	
<b>3</b>	<b>7</b>	<b>20.00%</b>	
<b>2</b>	<b>5</b>		
<b>1</b>	<b>3</b>		
<b>1</b>	<b>0</b>		
<b>0</b>	<b>0</b>		
<b>0</b>	<b>2</b>		
<b>0</b>	<b>0</b>		
<b>Porcentaje de cumplimiento:</b>	<b>27.35%</b>	<b>31.50%</b>	<b>20.00%</b>
<b>Porcentaje de cumplimiento del PP:</b>	<b>78.85%</b>		

## Comportamiento de indicadores de nivel componente y actividades

Con corte al primer y segundo trimestre de 2024, se evaluaron 2 indicadores de nivel componente y 5 actividades.

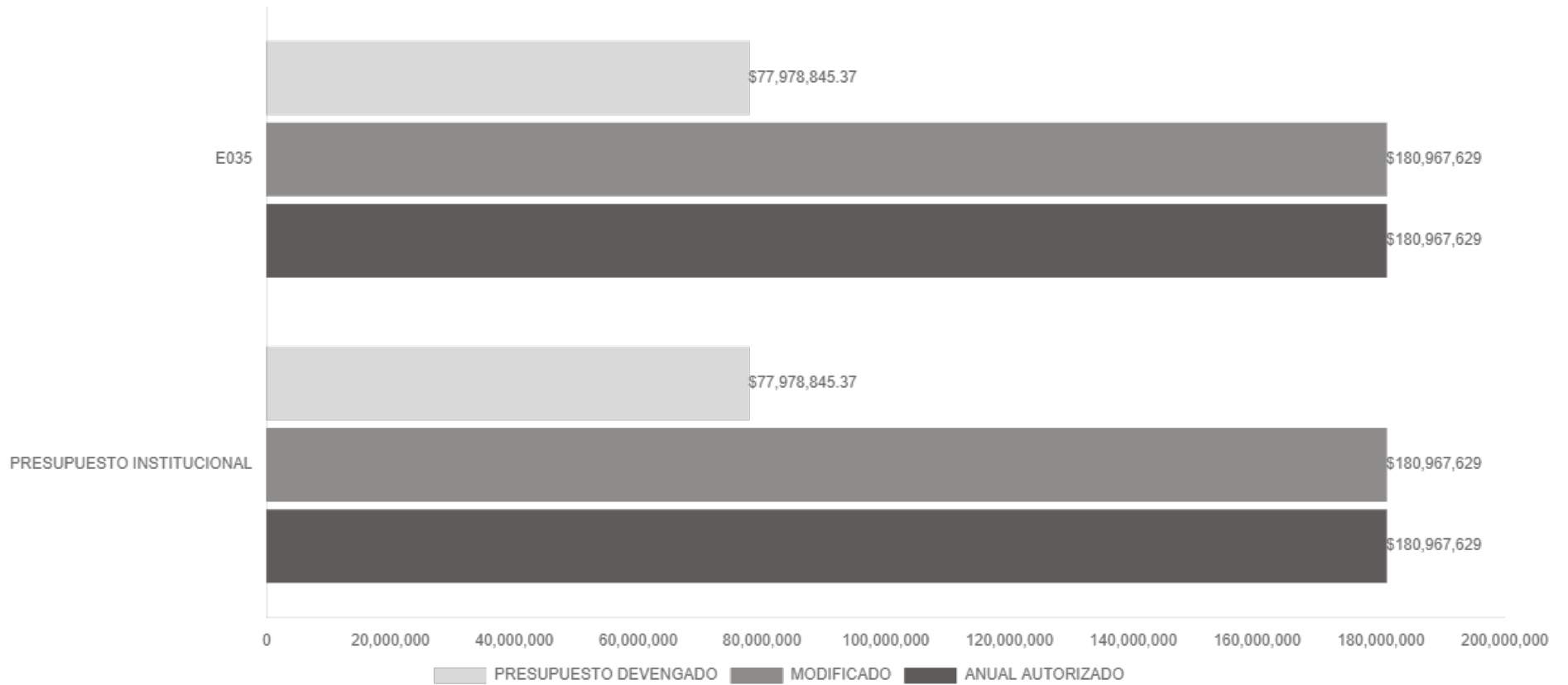
Nivel de Cumplimiento		Semáforo	Indicadores Evaluados		Actividades Evaluadas	
			Cantidad	Porcentaje	Cantidad	Porcentaje
Aceptable (90.00 % a 110.00 %)			1	50.0%	1	20.0%
Adecuado (80.00 % a 89.99 %)			1	50.0%	0	0%
Moderado (70.00 % a 79.99%)			0	0%	0	0%
Insuficiente (0 % a 69.99 %)			0	0%	2	40.0%
Excedido (110.01 %)			0	0%	2	40.0%
<b>TOTAL</b>			<b>2</b>		<b>5</b>	



## Presupuesto Devengado

No.	PROGRAMA PRESUPUESTARIO	ANUAL AUTORIZADO	AMPLIACIONES	REDUCCIONES	MODIFICADO	PRESUPUESTO DEVENGADO
		\$ 180,967,629.00	-	-	\$ 180,967,629.00	\$ 77,978,845.37
1	E035	\$ 180,967,629.00	-	-	\$ 180,967,629.00	\$ 77,978,845.37

### Avance Presupuestal Segundo Trimestre 2024



## Porcentaje de cumplimiento programático y presupuestal

Para cada Programa Presupuestario se identifica el siguiente porcentaje de cumplimiento en relación al porcentaje reportado del ejercicio presupuestal.

Programa Presupuestario	Porcentaje de cumplimiento de las metas	Porcentaje de presupuesto devengado
E035 ATENCIÓN A LA DEMANDA DE EDUCACIÓN PARA ADULTOS	78.85%	43.09%



## Transversalidad Componentes

a) Beneficiarios atendidos en los Programas Presupuestarios, por género



0



0

b) Beneficiarios atendidos en los Programas Presupuestarios, por grupo etario

0-18

19-30

31-40

41-50

Más de 50

No específico



c) Beneficiarios del Programa Presupuestario de pueblos y comunidades indígenas.

Sí



No



## Transversalidad Actividades

a) Beneficiarios atendidos en los Programas Presupuestarios, por género



0



0

b) Beneficiarios atendidos en los Programas Presupuestarios, por grupo etario

0-18

19-30

31-40

41-50

Más de 50

No específico



c) Beneficiarios del Programa Presupuestario de pueblos y comunidades indígenas.

Sí



No



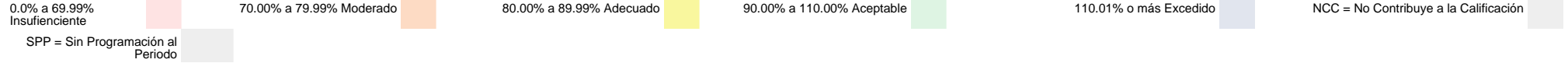
## Observaciones y recomendaciones

Observaciones	Recomendaciones
<p>2 actividades presentan nivel de cumplimiento inferior a 70.00.</p>	<p>Implementar las acciones internas necesarias para dar cumplimiento a las metas programadas para el siguiente periodo a evaluar. Analizar el comportamiento a fin de detectar si es necesario mejorar el diseño y operación de los Programas Presupuestarios. De ser procedente, realizar las gestiones administrativas ante las instancias competentes.</p>
<p>2 actividad(es) presentan nivel de cumplimiento superior a 110.00. De conformidad con el lineamiento Décimo Cuarto de los Lineamientos para el Seguimiento y Evaluación de la Gestión a los Programas Presupuestarios de las Dependencias y Entidades de la Administración Pública Estatal, se realizó una excepción al criterio de penalización para 2 actividades considerando la justificación señalada por la Unidad Responsable.</p>	<p>Analizar el comportamiento de las metas a fin de identificar si el resultado excedido se debe a condiciones externas ajenas al Programa, o bien, a fallos de programación que se puedan corregir; implementar las acciones internas necesarias para mejorar en el diseño y operación del Programa Presupuestario para el siguiente periodo a evaluar. De ser procedente, realizar las gestiones administrativas ante las instancias competentes.</p>
<p>En ficha técnica, los componentes 2 y 3 del Programa Presupuestario "E035 Atención a la Demanda de Educación para Adultos", tienen un comportamiento hacia la meta como descendente, lo cual es incorrecto ya que dichos indicadores representan una función primordial de la Institución, lo cual no puede interpretarse como que sea mejor no vincular a personas con material educativo o la acreditación de figuras del instituto .</p>	<p>Revisar la consistencia de la información programada, a fin de que en el próximo trimestre, no exista discrepancia entre lo que se quiere realizar y el comportamiento hacia la meta de los indicadores. En los ejercicios fiscales 2022 y 2023 también se realizó la programación de manera inconsistente y se señaló en los documentos correspondientes sin que se realizaran acciones correctivas por parte de la Entidad.</p>



## Nivel de Cumplimiento de los Indicadores de nivel componente

**E035 78.85%**

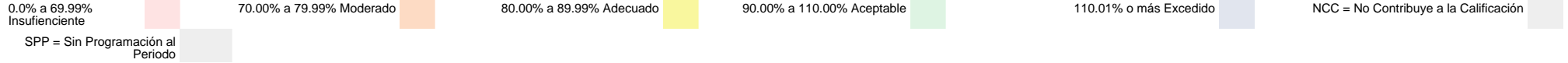


No. UR	UNIDAD RESPONSABLE	COMPONENTE	INDICADOR	UNIDAD DE MEDIDA	No. Variable	Descripción Variable	COMPORTAMIENTO	PROGRAMADO					Meta Programada al corte		REALIZADO					Meta Realizada		CUMPLIMIENTO (%)	NIVEL DE CUMPLIMIENTO (%)
								TRIMESTRE 1	TRIMESTRE 2	TRIMESTRE 3	TRIMESTRE 4	TOTAL	Valor Absoluto	%	TRIMESTRE 1	TRIMESTRE 2	TRIMESTRE 3	TRIMESTRE 4	TOTAL	Valor Absoluto	%		
DA1M	INSTITUTO ESTATAL DE EDUCACIÓN PARA ADULTOS	1. SERVICIOS DE EDUCACIÓN CON ENFOQUE DE GÉNERO A LA POBLACIÓN REGISTRADA EN EL INSTITUTO ESTATAL DE EDUCACIÓN PARA ADULTOS OTORGADOS.	PERSONAS REGISTRADAS EN EL INSTITUTO ESTATAL DE EDUCACIÓN PARA ADULTOS.	PERSONA	1	PERSONAS REGISTRADAS EN EL INSTITUTO ESTATAL DE EDUCACIÓN PARA ADULTOS	NOMINAL	0.00	0.00	0.00	59,480.00	59,480.00			0.00	0.00	0.00	0.00	0.00			SPP	SPP
DA1M	INSTITUTO ESTATAL DE EDUCACIÓN PARA ADULTOS	2. MATERIAL EDUCATIVO VINCULADO A LA POBLACIÓN ACTIVA EN EL SISTEMA ENTREGADO.	PORCENTAJE DE LA POBLACIÓN VINCULADA CON MATERIAL EDUCATIVO EN EL PERIODO.	PORCENTAJE	1	NÚMERO DE PERSONAS VINCULADAS CON MATERIAL EDUCATIVO.	DESCENDENTE	0.00	38,238.00	0.00	38,237.00	76,475.00			0.00	28,383.00	0.00	0.00	28,383.00				
DA1M	INSTITUTO ESTATAL DE EDUCACIÓN PARA ADULTOS	2. MATERIAL EDUCATIVO VINCULADO A LA POBLACIÓN ACTIVA EN EL SISTEMA ENTREGADO.	PORCENTAJE DE LA POBLACIÓN VINCULADA CON MATERIAL EDUCATIVO EN EL PERIODO.	PORCENTAJE	2	PERSONAS REGISTRADAS EN EL INSTITUTO ESTATAL DE EDUCACIÓN PARA ADULTOS.	DESCENDENTE	0.00	47,797.00	0.00	47,798.00	95,595.00	80.00		0.00	30,443.00	0.00	0.00	30,443.00	93.23		85.81	85.81
DA1M	INSTITUTO ESTATAL DE EDUCACIÓN PARA ADULTOS	3. PERSONAS VOLUNTARIAS BENEFICIARIAS DEL SUBSIDIO CON FORMACIÓN EDUCATIVA PARA ADULTOS CON UN ENFOQUE DE IGUALDAD DE GÉNERO ACREDITADAS.	PORCENTAJE DE PERSONAS VOLUNTARIAS BENEFICIARIAS DEL SUBSIDIO ACREDITADAS COMO ASESORES DEL INSTITUTO.	PORCENTAJE	1	NÚMERO DE FIGURAS ACREDITADAS EN EL PERIODO.	DESCENDENTE	0.00	945.00	0.00	945.00	1,890.00			0.00	1,302.00	0.00	0.00	1,302.00				
DA1M	INSTITUTO ESTATAL DE EDUCACIÓN PARA ADULTOS	3. PERSONAS VOLUNTARIAS BENEFICIARIAS DEL SUBSIDIO CON FORMACIÓN EDUCATIVA PARA ADULTOS CON UN ENFOQUE DE IGUALDAD DE GÉNERO ACREDITADAS.	PORCENTAJE DE PERSONAS VOLUNTARIAS BENEFICIARIAS DEL SUBSIDIO ACREDITADAS COMO ASESORES DEL INSTITUTO.	PORCENTAJE	2	NÚMERO DE PERSONAS VOLUNTARIAS BENEFICIARIAS DEL SUBSIDIO CAPACITADAS.	DESCENDENTE	0.00	1,050.00	0.00	1,050.00	2,100.00	90.00		0.00	1,396.00	0.00	0.00	1,396.00	93.27		96.50	96.50



## Nivel de Cumplimiento de las actividades

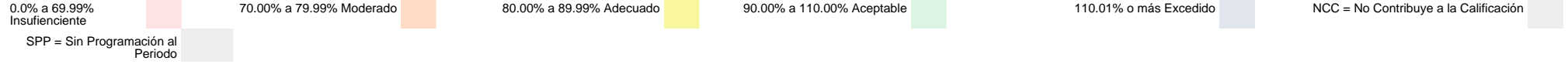
**E035 78.85%**



No UR	UNIDAD RESPONSABLE	COMPONENTE	ACTIVIDAD	UNIDAD DE MEDIDA	No Variable	Descripción Variable	COMPORTE	PROGRAMADO					Meta Programada al Corte		REALIZADO					Meta Realizada		CUMPLIMIENTO (%)	NIVEL DE CUMPLIMIENTO (%)
								TRIMESTRE 1	TRIMESTRE 2	TRIMESTRE 3	TRIMESTRE 4	TOTAL	Valor Absoluto	%	TRIMESTRE 1	TRIMESTRE 2	TRIMESTRE 3	TRIMESTRE 4	TOTAL	Valor Absoluto	%		
DA 1M	INSTITUTO ESTATAL DE EDUCACIÓN PARA ADULTOS	1. SERVICIOS DE EDUCACIÓN CON ENFOQUE DE GÉNERO A LA POBLACIÓN REGISTRADA EN EL INSTITUTO ESTATAL DE EDUCACIÓN PARA ADULTOS OTORGADOS.	1. FORMALIZACIÓN DE CONVENIOS DE COLABORACIÓN CON OTRAS INSTITUCIONES PARA AMPLIAR LA COBERTURA DE ATENCIÓN.	CONVENIO	1	FIRMAR CONVENIOS.	NOMINAL	7.00	7.00	11.00	8.00	33.00	14.00		2.00	0.00	0.00	0.00	2.00	2.00		14.29	14.29
DA 1M	INSTITUTO ESTATAL DE EDUCACIÓN PARA ADULTOS	1. SERVICIOS DE EDUCACIÓN CON ENFOQUE DE GÉNERO A LA POBLACIÓN REGISTRADA EN EL INSTITUTO ESTATAL DE EDUCACIÓN PARA ADULTOS OTORGADOS.	2. EMISIÓN Y ENTREGA DE CERTIFICADOS A JOVENES Y ADULTOS QUE CONCLUYERON SU NIVEL PRIMARIA O SECUNDARIA.	CERTIFICADOS	1	EMITIR CERTIFICADOS DE ESTUDIO.	NOMINAL	4,675.00	4,675.00	4,675.00	4,675.00	18,700.00	9,350.00		5,095.00	6,555.00	0.00	0.00	11,650.00	11,650.00		124.60	100.00
DA 1M	INSTITUTO ESTATAL DE EDUCACIÓN PARA ADULTOS	1. SERVICIOS DE EDUCACIÓN CON ENFOQUE DE GÉNERO A LA POBLACIÓN REGISTRADA EN EL INSTITUTO ESTATAL DE EDUCACIÓN PARA ADULTOS OTORGADOS.	3. PROGRAMACIÓN DE JORNADAS DE ALFABETIZACIÓN REALIZADAS EN CONDICIONES DE IGUALDAD PARA JOVENES Y ADULTOS MAYORES EN ZONAS MARGINADAS DEL ESTADO DE PUEBLA.	JORNADA	1	REALIZAR JORNADAS PARA JOVENES Y ADULTOS MAYORES	NOMINAL	0.00	1.00	0.00	1.00	2.00	1.00		0.00	0.00	0.00	0.00	0.00		0.00	0.00	
DA 1M	INSTITUTO ESTATAL DE EDUCACIÓN PARA ADULTOS	2. MATERIAL EDUCATIVO VINCULADO A LA POBLACIÓN ACTIVA EN EL SISTEMA ENTREGADO.	1. DISTRIBUCIÓN DE LIBROS PARA QUE LOS ADULTOS Y PERSONAL OPERATIVO CUENTEN CON LAS HERRAMIENTAS BÁSICAS PARA SU APRENDIZAJE.	LIBRO	1	NÚMERO DE LIBROS DISTRIBUIDOS.	NOMINAL	12,500.00	12,500.00	12,500.00	12,500.00	50,000.00	25,000.00		12,680.00	12,504.00	0.00	0.00	25,184.00	25,184.00		100.74	100.74
DA 1M	INSTITUTO ESTATAL DE EDUCACIÓN PARA ADULTOS	2. MATERIAL EDUCATIVO VINCULADO A LA POBLACIÓN ACTIVA EN EL SISTEMA ENTREGADO.	2. REALIZACIÓN DE VISITAS PARA CONOCER EL GRADO DE SATISFACCIÓN DEL MATERIAL EDUCATIVO ENTREGADO Y VERIFICAR LAS NECESIDADES DE CADA REGIÓN ASÍ COMO EL USO ADECUADO DEL MATERIAL.	VISITA	1	NUMERO DE VISITAS A LAS COORDINACIONES REGIONALES.	NOMINAL	0.00	0.00	0.00	1.00	1.00		0.00	0.00	0.00	0.00	0.00			SPP	SPP	
DA 1M	INSTITUTO ESTATAL DE EDUCACIÓN PARA ADULTOS	3. PERSONAS VOLUNTARIAS BENEFICIARIAS DEL SUBSIDIO CON FORMACIÓN EDUCATIVA PARA ADULTOS CON UN ENFOQUE DE IGUALDAD DE GÉNERO ACREDITADAS.	1. PROGRAMACIÓN DE CURSOS-TALLER DE FORMACIÓN IMPARTIDOS A LAS FIGURAS OPERATIVAS E INSTITUCIONALES. BRINDANDO EL APOYO Y REQUERIMIENTOS NECESARIOS PARA SU DESARROLLO.	TALLER	1	IMPARTIR TALLERES DURANTE EL PERIODO.	NOMINAL	150.00	150.00	150.00	150.00	600.00	300.00		141.00	461.00	0.00	0.00	602.00	602.00		200.67	100.00

## Nivel de Cumplimiento de las actividades

**E035 78.85%**



No UR	UNIDAD RESPONSABLE	COMPONENTE	ACTIVIDAD	UNIDAD DE MEDIDA	No Variable	Descripción Variable	COMPOR TAMIENTO	PROGRAMADO					Meta Programada al Corte		REALIZADO					Meta Realizada		CUMPLIMIENTO (%)	NIVEL DE CUMPLIMIENTO (%)
								TRIMESTRE 1	TRIMESTRE 2	TRIMESTRE 3	TRIMESTRE 4	TOTAL	Valor Absoluto	%	TRIMESTRE 1	TRIMESTRE 2	TRIMESTRE 3	TRIMESTRE 4	TOTAL	Valor Absoluto	%		
DA 1M	INSTITUTO ESTATAL DE EDUCACIÓN PARA ADULTOS	3. PERSONAS VOLUNTARIAS BENEFICIARIAS DEL SUBSIDIO CON FORMACIÓN EDUCATIVA PARA ADULTOS CON UN ENFOQUE DE IGUALDAD DE GÉNERO ACREDITADAS.	2. ELABORACIÓN DE ENCUESTAS DE SATISFACCIÓN DE RESULTADOS A LOS USUARIOS SELECCIONADOS EN EL PROCESO EDUCATIVO.	ENCUESTA	1	ENCUESTA DE SATISFACCIÓN DEL ADULTO EN EL PROCESO EDUCATIVO.	NOMINAL	0.00	0.00	0.00	1.00	1.00			0.00	0.00	0.00	0.00	0.00			SPP	SPP



## Justificación de Indicadores con Cumplimiento Menor a 70.00%

No	PP	Indicador	UR	Justificación	Justificación de la Dependencia/Entidad
1	E035	PORCENTAJE DE LA POBLACIÓN VINCULADA CON MATERIAL EDUCATIVO EN EL PERIODO.	DA1M	Resultado Aceptable	SE CUMPLIÓ CON LA META EN PORCENTAJE SIN EMBARGO LOS DATOS DEL NUMERADOR Y DENOMINADOR SON INFERIORES DEBIDO AL CAMBIO DE REGLAS DE OPERACIÓN 2024 EN EL MODELO EDUCATIVO
2	E035	PORCENTAJE DE PERSONAS VOLUNTARIAS BENEFICIARIAS DEL SUBSIDIO ACREDITADAS COMO ASESORES DEL INSTITUTO.	DA1M	Resultado Aceptable	EL PORCENTAJE DE CUMPLIMIENTO DE LA META SE CUMPLIÓ EL VALOR MAYOR TANTO EN EL NUMERADOR COMO EN EL DENOMINADOR SE DEBE A QUE SE NECESITO DE UNA MAYOR CAPACITACIÓN POR EN NUEVO MODELO EDUCATIVO ESTABLECIDO EN REGLAS DE OPERACIÓN



## Justificación de Actividades con Cumplimiento Menor a 70.00%

No	PP	Actividad	UR	Justificación	Justificación de la Dependencia/Entidad
1	E035	FORMALIZACIÓN DE CONVENIOS DE COLABORACIÓN CON OTRAS INSTITUCIONES PARA AMPLIAR LA COBERTURA DE ATENCIÓN.	DA1M	Resultado Insuficiente	NO SE HAN PODIDO REALIZAR FIRMA DE CONVENIOS POR LA VEDA ELECTORAL 2024, SE ESPERA REGULARIZAR EL CUMPLIMIENTO DE LA META EN EL SEGUNDO SEMESTRE DEL AÑO
2	E035	PROGRAMACIÓN DE JORNADAS DE ALFABETIZACIÓN REALIZADAS EN CONDICIONES DE IGUALDAD PARA JÓVENES Y ADULTOS MAYORES EN ZONAS MARGINADAS DEL ESTADO DE PUEBLA.	DA1M	Resultado Insuficiente	DERIVADO DE LA VEDA ELECTORAL LA JORNADA SE REPROGRAMO PARA EL MES DE JULIO



## Justificación de Actividades con Cumplimiento Mayor a 110.00%

No	PP	Actividad	UR	Justificación	Justificación de la Dependencia/Entidad
1	E035	EMISIÓN Y ENTREGA DE CERTIFICADOS A JOVENES Y ADULTOS QUE CONCLUYERON SU NIVEL PRIMARIA O SECUNDARIA.	DA1M	Resultado Excedido	SE HIZO UNA FUERTE CAMPAÑA PARA LA EMISIÓN DE CERTIFICADOS RETRASADOS EN OS PERIODOS ANTERIORES
2	E035	PROGRAMACIÓN DE CURSOS-TALLER DE FORMACIÓN IMPARTIDOS A LAS FIGURAS OPERATIVAS E INSTITUCIONALES, BRINDANDO EL APOYO Y REQUERIMIENTOS NECESARIOS PARA SU DESARROLLO.	DA1M	Resultado Excedido	SE REQUIRIÓ DE UNA MAYOR REALIZACIÓN DE EVENTOS DE FORMACIÓN DEBIDO A LA IMPLEMENTACIÓN DEL NUEVO MODELO EDUCATIVO