

# Secretaría de la Función Pública

GOBIERNO DEL ESTADO DE PUEBLA

Coordinación General de Contraloría Social, Participación y Evaluación  
Dirección de Evaluación

RAMO 08 EDUCACIÓN

## INSTITUTO ESTATAL DE EDUCACIÓN PARA ADULTOS

Informe de Evaluación de la Gestión a los  
Programas Presupuestarios del Ejercicio Fiscal 2021  
del 1ro de enero al 31 de diciembre de 2021

febrero 2022

## Nivel de cumplimiento de la Dependencia o Entidad

Con fundamento en lo establecido por los artículos 83 de la Constitución Política del Estado Libre y Soberano de Puebla; 1, 54, 63 segundo párrafo, 128, 134, 138, 140 fracción IV, V y 142 de la Ley de Presupuesto y Gasto Público Responsable del Estado de Puebla; 1, 3, 13, 31 fracción IV, 35 fracciones II y XXXVII de la Ley Orgánica de la Administración Pública del Estado de Puebla; 1, 12 fracciones I, VIII y XXV, 14 fracciones XIII y XIV, 28 fracciones XIII, XIV y XVI, 30 fracciones I, III, IV, IX y XIII del Reglamento Interior de la Secretaría de la Función Pública; así como los numerales 3, cuarto párrafo, 8 y 18 del Programa Anual de Evaluación para el Ejercicio Fiscal 2021 del Gobierno del Estado de Puebla y el Acuerdo de la Secretaría de la Función Pública del Gobierno del Estado, por el que establece los Lineamientos para el Seguimiento y Evaluación de la Gestión a los Programas Presupuestarios de las Dependencias y Entidades de la Administración Pública Estatal; se realizó la Evaluación de la Gestión a los Programas Presupuestarios del 1ro de enero al 31 de diciembre del Ejercicio Fiscal 2021 de las Dependencias y Entidades de la Administración Pública Estatal, con el objetivo de determinar el logro de las metas respecto de los resultados esperados para los indicadores de nivel componente y actividades, para lo cual se consideró la información capturada en el Sistema Estatal de Evaluación, así como la evidencia remitida por:

### 31 INSTITUTO ESTATAL DE EDUCACIÓN PARA ADULTOS

Con base en los parámetros establecidos en los lineamientos Décimo Primero al Décimo Séptimo del Acuerdo de la Secretaría de la Función Pública del Gobierno del Estado, por el que establece los Lineamientos para el Seguimiento y Evaluación de la Gestión a los Programas Presupuestarios de las Dependencias y Entidades de la Administración Pública Estatal, se determinó el siguiente nivel de cumplimiento global:

**94.23%**  
**Aceptable**

Elaboró:

**María Esther Campos Platas**

Enlace de la Dirección de Evaluación






Revisó:

**Paola Carrasco Hernández**

Directora de Evaluación

### Calificación por Programa Presupuestario

	<b>Total</b>	<b>Evaluados al 4o. Trimestre</b>
Programa Presupuestario:	<b>1</b>	<b>1</b>
Indicadores de nivel componente:	<b>3</b>	<b>3</b>
Actividades:	<b>7</b>	<b>7</b>

0.0% a 89.99% Crítico  90.0% a 94.99% En riesgo  95.0% a 115.00% Aceptable  115.01% o más Excedido  NNC= No contribuye a la calificación 





Programa  
Presupuestario (PP)

Total:  
Evaluados al 4to.  
trimestre:  
Aceptable  
En riesgo  
Crítico  
Excedido  
Porcentaje de  
cumplimiento:  
Porcentaje de  
cumplimiento del PP:

E035 ATENCIÓN A LA DEMANDA DE EDUCACIÓN PARA ADULTOS		
Componentes	Actividades	Evidencia
30.00%	50.00%	20.00%
3	7	20.00%
3	7	
1	6	
0	0	
2	1	
0	0	
27.05%	47.18%	20.00%
<b>94.23%</b>		

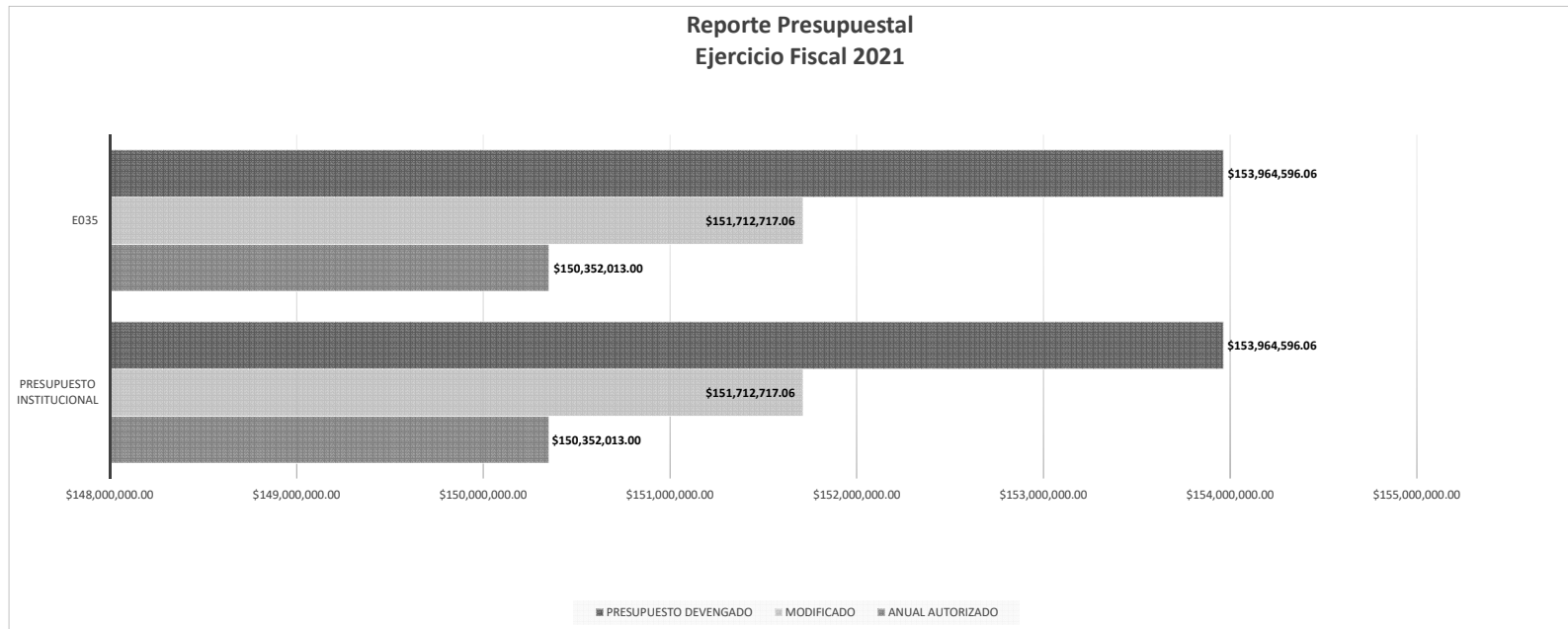
## Comportamiento de indicadores de nivel componente y actividades

Con corte al Cuarto Trimestre, se evaluaron 3 indicadores de nivel componente y 7 actividades.

Nivel de Cumplimiento		Semáforo	Indicadores Evaluados		Actividades Evaluadas	
			Cantidad	Porcentaje	Cantidad	Porcentaje
Aceptable (95.00% a 115.00%)		1	33.33%	6	85.71%	
En riesgo (90.00% a 94.99%)		0	0.00%	0	0.00%	
Crítico (0% a 89.99%)		2	66.67%	1	14.29%	
Excedido / Penalizado (+ de 115.00%) (89.99%)		0	0.00%	0	0.00%	
<b>TOTAL</b>		<b>3</b>		<b>7</b>		

**Presupuesto Devengado**

No.	PROGRAMA PRESUPUESTARIO	ANUAL AUTORIZADO	AMPLIACIONES	REDUCCIONES	MODIFICADO	PRESUPUESTO DEVENGADO
		\$ 150,352,013.00	\$ 1,360,704.06	\$ -	\$ 151,712,717.06	\$ 153,964,596.06
1	E035	\$ 150,352,013.00	\$ 1,360,704.06	\$ -	\$ 151,712,717.06	\$ 153,964,596.06



### Porcentaje de cumplimiento programático y presupuestal

Para cada Programa Presupuestario se identifica el siguiente porcentaje de cumplimiento en relación al porcentaje reportado del ejercicio presupuestal.

Programa Presupuestario	Porcentaje de cumplimiento de las metas	Porcentaje de presupuesto devengado
E035 ATENCIÓN A LA DEMANDA DE EDUCACIÓN PARA ADULTOS	94.23%	101.48%

## Transversalidad (Población atendida en el trimestre)

a) Beneficiarios atendidos en los Programas Presupuestarios, por género



1,203



903

b) Beneficiarios atendidos en los Programas Presupuestarios, por grupo etario

0 - 18  
19 - 30  
31 - 40  
41 - 50  
Más de 50  
No específico ✓

c) Beneficiarios del Programa Presupuestario de pueblos y comunidades indígenas.

Sí ✓  
No

Observaciones y recomendaciones

Observaciones	Recomendaciones
1 actividad presenta nivel de cumplimiento inferior a 90.00%.	Realizar el análisis de las causas por las que no fue posible dar cumplimiento a la meta a fin de identificar qué acciones internas es necesario implementar, a fin de que los resultados permitan mejorar el diseño y operación del Programa Presupuestario para el siguiente Ejercicio Fiscal.
2 indicadores de nivel componente presentan nivel de cumplimiento inferior a 90.00%.	Realizar el análisis de las causas por las que no fue posible dar cumplimiento a la meta para identificar qué acciones internas es necesario implementar, a fin de que los resultados permitan mejorar el diseño y operación del Programa Presupuestario para el siguiente Ejercicio Fiscal.
El monto de presupuesto devengado reportado correspondiente al PP E035 es mayor al monto de lo modificado, lo cual es financieramente incorrecto.	Revisar la información presupuestal capturada a fin de identificar las acciones administrativas internas que deban implementarse para que las cifras sean consistentes.



Cumplimiento de los Indicadores de nivel componente

E035

94.23%

0.0% a 89.99% Crítico

90.0% a 94.99% En riesgo

95.0% a 115.00% Aceptable

115.01% o más Excedido

SPP = Sin programación al periodo

No. UR	UNIDAD RESPONSABLE	COMPONENTE	INDICADOR	UNIDAD DE MEDIDA	COMPORTAMIENTO	No. Variable	Descripción Variable	PROGRAMADO					Meta Programada		REALIZADO					Meta Realizada		CUMPLIMIENTO (%)	NIVEL DE CUMPLIMIENTO (%)
								TRIMESTRE 1	TRIMESTRE 2	TRIMESTRE 3	TRIMESTRE 4	TOTAL	Valor Absoluto	%	TRIMESTRE 1	TRIMESTRE 2	TRIMESTRE 3	TRIMESTRE 4	TOTAL	Valor Absoluto	%		
DA1M	INSTITUTO ESTATAL DE EDUCACIÓN PARA ADULTOS	ATENCIÓN EDUCATIVA CON ENFOQUE DE GÉNERO A LA POBLACIÓN REGISTRADA EN EL INSTITUTO ESTATAL DE EDUCACIÓN PARA ADULTOS BRINDADA.	PERSONAS REGISTRADAS EN EL INSTITUTO ESTATAL DE EDUCACIÓN PARA ADULTOS.	PERSONA	ASCENDENTE	1	PERSONAS REGISTRADAS EN EL INSTITUTO ESTATAL DE EDUCACIÓN PARA ADULTOS	0	0	0	95,595	95,595	95,595	0	0	0	74,713	74,713	74,713	78.16	78.16		
DA1M	INSTITUTO ESTATAL DE EDUCACIÓN PARA ADULTOS	MATERIAL EDUCATIVO VINCULADO A LA POBLACIÓN ACTIVA EN EL SISTEMA ENTREGADO.	PORCENTAJE DE LA POBLACIÓN VINCULADA CON MATERIAL EDUCATIVO EN EL PERIODO.	PORCENTAJE	ASCENDENTE	1	NÚMERO DE PERSONAS VINCULADAS CON MATERIAL EDUCATIVO.	0	38,238	0	38,237	76,475			0	31,808	0	34,704	66,512				
DA1M	INSTITUTO ESTATAL DE EDUCACIÓN PARA ADULTOS	MATERIAL EDUCATIVO VINCULADO A LA POBLACIÓN ACTIVA EN EL SISTEMA ENTREGADO.	PORCENTAJE DE LA POBLACIÓN VINCULADA CON MATERIAL EDUCATIVO EN EL PERIODO.	PORCENTAJE	ASCENDENTE	2	PERSONAS REGISTRADAS EN EL INSTITUTO ESTATAL DE EDUCACIÓN PARA ADULTOS.	0	47,797	0	47,798	95,595	80.00	0	45,467	0	51,000	96,467	68.95	86.19	86.19		
DA1M	INSTITUTO ESTATAL DE EDUCACIÓN PARA ADULTOS	FORMACIÓN EDUCATIVA PARA ADULTOS CON UN ENFOQUE DE IGUALDAD DE GÉNERO ACREDITADA.	PORCENTAJE DE FIGURAS ACREDITADAS COMO ASESORES DEL INSTITUTO.	PORCENTAJE	ASCENDENTE	1	NÚMERO DE FIGURAS ACREDITADAS EN EL PERIODO.	0	2,521	0	2,579	5,100			0	2,698	0	2,738	5,436				
DA1M	INSTITUTO ESTATAL DE EDUCACIÓN PARA ADULTOS	FORMACIÓN EDUCATIVA PARA ADULTOS CON UN ENFOQUE DE IGUALDAD DE GÉNERO ACREDITADA.	PORCENTAJE DE FIGURAS ACREDITADAS COMO ASESORES DEL INSTITUTO.	PORCENTAJE	ASCENDENTE	2	NÚMERO DE FIGURAS CAPACITADAS.	0	2,801	0	2,801	5,602	91.04	0	2,885	0	2,738	5,623	96.67	106.19	106.19		

Nivel de cumplimiento de las actividades

E035 94.23%

0.0% a 89.99% Crítico

90.0% a 94.99% En riesgo

95.0% a 115.00% Aceptable

115.01% o más Excedido

SPP = Sin programación al periodo

No. UR	UNIDAD RESPONSABLE	COMPONENTE	ACTIVIDAD	UNIDAD DE MEDIDA	PROGRAMADO					REALIZADO					CUMPLIMIENTO (%)	
					TRIMESTRE 1	TRIMESTRE 2	TRIMESTRE 3	TRIMESTRE 4	TOTAL	TRIMESTRE 1	TRIMESTRE 2	TRIMESTRE 3	TRIMESTRE 4	TOTAL		
DA1M	INSTITUTO ESTATAL DE EDUCACIÓN PARA ADULTOS	ATENCIÓN EDUCATIVA CON ENFOQUE DE GÉNERO A LA POBLACIÓN REGISTRADA EN EL INSTITUTO ESTATAL DE EDUCACIÓN PARA ADULTOS BRINDADA.	FIRMAR CONVENIOS DE COLABORACIÓN CON OTRAS INSTITUCIONES PARA AMPLIAR LA COBERTURA DE ATENCIÓN.	CONVENIO	7	7	10	8	32	14	0	0	18	32	100.00	100.00
DA1M	INSTITUTO ESTATAL DE EDUCACIÓN PARA ADULTOS	ATENCIÓN EDUCATIVA CON ENFOQUE DE GÉNERO A LA POBLACIÓN REGISTRADA EN EL INSTITUTO ESTATAL DE EDUCACIÓN PARA ADULTOS BRINDADA.	EMITIR CERTIFICADOS A JOVENES Y ADULTOS QUE CONCLUYERON SU NIVEL PRIMARIA O SECUNDARIA.	CERTIFICADOS	1,991	1,990	1,991	1,990	7,962	395	4,176	2,191	2,106	8,868	111.38	111.38
DA1M	INSTITUTO ESTATAL DE EDUCACIÓN PARA ADULTOS	ATENCIÓN EDUCATIVA CON ENFOQUE DE GÉNERO A LA POBLACIÓN REGISTRADA EN EL INSTITUTO ESTATAL DE EDUCACIÓN PARA ADULTOS BRINDADA.	REALIZAR JORNADAS DE ALFABETIZACIÓN EN CONDICIONES DE IGUALDAD PARA JÓVENES Y ADULTOS MAYORES EN ZONAS MARGINADAS DEL ESTADO DE PUEBLA.	JORNADA	0	1	0	1	2	0	1	0	1	2	100.00	100.00
DA1M	INSTITUTO ESTATAL DE EDUCACIÓN PARA ADULTOS	MATERIAL EDUCATIVO VINCULADO A LA POBLACIÓN ACTIVA EN EL SISTEMA ENTREGADO.	DISTRIBUIR LIBROS PARA QUE LOS ADULTOS Y PERSONAL OPERATIVO CUENTEN CON LAS HERRAMIENTAS BÁSICAS PARA SU APRENDIZAJE.	LIBRO	13,000	13,000	13,000	13,000	52,000	0	27,604	13,558	13,540	54,702	105.20	105.20
DA1M	INSTITUTO ESTATAL DE EDUCACIÓN PARA ADULTOS	MATERIAL EDUCATIVO VINCULADO A LA POBLACIÓN ACTIVA EN EL SISTEMA ENTREGADO.	REALIZAR VISITAS PARA CONOCER EL GRADO DE SATISFACCIÓN DEL MATERIAL EDUCATIVO ENTREGADO, Y VERIFICAR LAS NECESIDADES DE CADA REGIÓN ASI COMO EL USO ADECUADO DEL MATERIAL.	VISITA	0	0	0	1	1	0	0	0	1	1	100.00	100.00
DA1M	INSTITUTO ESTATAL DE EDUCACIÓN PARA ADULTOS	FORMACIÓN EDUCATIVA PARA ADULTOS CON UN ENFOQUE DE IGUALDAD DE GÉNERO ACREDITADA.	REALIZAR CURSOS-TALLER DE FORMACIÓN A LAS FIGURAS OPERATIVAS E INSTITUCIONALES, BRINDANDO EL APOYO Y REQUERIMIENTOS NECESARIOS PARA SU DESARROLLO.	TALLER	357	357	358	358	1,430	32	221	171	204	628	43.92	43.92
DA1M	INSTITUTO ESTATAL DE EDUCACIÓN PARA ADULTOS	FORMACIÓN EDUCATIVA PARA ADULTOS CON UN ENFOQUE DE IGUALDAD DE GÉNERO ACREDITADA.	REALIZAR UNA ENCUESTA DE SATISFACCIÓN DE RESULTADOS A LOS USUARIOS SELECCIONADOS EN EL PROCESO EDUCATIVO.	ENCUESTA	0	0	0	1	1	0	0	0	1	1	100.00	100.00

Justificación de Indicadores con Cumplimiento Menor al 90%.

No.	PP	Indicador	U.R.	Justificación de la Dependencia / Entidad
1	E035	PERSONAS REGISTRADAS EN EL INSTITUTO ESTATAL DE EDUCACIÓN PARA ADULTOS.	DA1M	LA EMERGENCIA SANITARIA PROVOCADA POR LA PANDEMIA REDUJO LA INCORPORACIÓN DE NUEVOS EDUCANDOS DE MANERA SIGNIFICATIVA DEBIDO A QUE LOS ESFUERZOS SE ENFOCARON EN LA ATENCIÓN Y ACREDITACIÓN DE LOS YA REGISTRADOS.
2	E035	PORCENTAJE DE LA POBLACIÓN VINCULADA CON MATERIAL EDUCATIVO EN EL PERIODO.	DA1M	LA RESTRICCIONES PROVOCADAS POR LA PANDEMIA INCIDIERON EN LA VINCULACIÓN DE LOS MODULOS DEBIDO A QUE LA ATENCIÓN A LOS EDUCANDOS FUE LIMITADA.

Justificación de Actividades con Cumplimiento Menor al 90%.

No.	PP	Actividad	U.R.	Justificación de la Dependencia / Entidad
1	E035	REALIZAR CURSOS-TALLER DE FORMACIÓN A LAS FIGURAS OPERATIVAS E INSTITUCIONALES, BRINDANDO EL APOYO Y REQUERIMIENTOS NECESARIOS PARA SU DESARROLLO.	DA1M	DADAS LAS CONDICIONES RESTRICTIVAS POR LA PANDEMIA, NO FUE POSIBLE CUMPLIR CON LA META ESTABLECIDA SIN EMBARGO SE ESTABLECIERON EVENTOS CON UN MAYOR NÚMERO DE FIGURAS DE MANERA VIRTUAL.